

圖書館統計

李瑞音

凡 例

圖書館事業為評量一國或一地區學術文化成果重要指標之一，而評量圖書館事業發展的重要基準，則非圖書館統計無以盡其功。概括而言，統計的基本功能有二，一來為政府施政提供精確「數量管理」的基礎，二來為學術研究提供事物的「客觀數據」。圖書館統計制度的實施，便是前述「數量管理」及「客觀數據」兩種功能的最佳反映。

本統計資料係配合政府調查統計制度，並經由公務統計或公務報表等途徑以獲得資料。經由前述途徑獲得的統計資料，其優點有二：一來可迅速且有效地獲得精確的圖書館統計資料，俾從數量上及時地反映客觀事實；二來可避免相關機構或相關人員重複辦理調查統計工作，可避免人力以及資源的浪費並增加受訪者的負擔。

本年度圖書館統計資料的來源，主要有：（1）由國家圖書館進行私立公共圖書館、專門圖書館的調查統計結果；（2）由教育部統計處《中華民國教育統計》（民國95年版）中所彙整的各級學校圖書館的統計資料；（3）由「公共圖書館統計系統」（<http://publibstat.lib.nctu.edu.tw/>）的公立公共圖書館的統計資料。茲依圖書館統計資料往例，分為各類型圖書館統計資料、館際合作服務統計資料、圖書出版相關統計資料3部分，將檢閱及使用統計圖表時應注意的事項，簡述如下：

一、各類型圖書館統計資料

表107至表108為本部分的總綱，係臺灣地區有關民國94年度各類型圖書館數量及基本資料。其中，「各類型圖書館」係指國家圖書館、公共圖書館、大專校院圖書館、高中高職圖書館、國民中學圖書館、國民小學圖書館、專門圖書館；統計資料的基本項目主要為館藏圖書冊數、圖書閱覽席位數、圖書借閱人次、圖書借閱冊數。

圖9至圖24係以表108的94年統計資料為基礎，同時加入91年至93年的統計資料繪製而成，以顯示並比較最近4年（91年至94年）的變化及成長情形。統計圖依序分為大專校院圖書館、高中高職圖書館、國民中學圖書館、國民小學圖書館4個單元，每一個單元又依館藏圖書冊數、圖書閱覽席位數、圖書借閱人次、圖書借閱冊數4個項目順序呈現之。

二、館際合作服務統計資料

圖25至圖26主要係以94年度參加「中華圖書資訊館際合作協會」的494個館際合作單位的電子檔統計資料加以編製而成。從協會會員數量即可瞭解目前國內各類型圖書館參與館際合作的情況。1年來，會員間進行的館際合作服務方式，透過全球資訊網途徑加入財團法人國家實驗研究院國家科技政策研究與資訊中心（原行政院國科會科學技術資料中心）的「全國館際合作系統」，以申請文獻傳遞服務，其發展之快速，可由該協會服務統計顯示，多數的期刊申請案件係經由「全



國館際合作系統」完成，其中包括中文期刊複印、西文期刊複印、大陸期刊複印、國外文獻複印等，94年文獻複印總申請件數超過153,076件，其中完成件數為119,249件，佔總申請件數78%。

三、圖書出版相關統計資料

圖27至圖28係根據國家圖書館國際標準書號中心的「國際標準書號／出版品預行編目申請種數月統計」及「申請出版品預行編目圖書分類統計」加以繪製。統計圖一方面可反映臺閩地區圖書出版及其主題分佈概況；另一方面可提供圖書館界瞭解臺閩地區圖書出版的趨勢，以作為探訪部門館藏發展的依據。

目次

1. 各類型圖書館統計資料

- 表107 臺閩地區各類型圖書館數量統計表（民國94年）
 表108 臺閩地區各類型圖書館基本資料統計表（民國94年）
 圖9 大專校院圖書館館藏圖書冊數統計比較（民國91年至94年）
 圖10 大專校院圖書館閱覽席位統計比較（民國91年至94年）
 圖11 大專校院圖書館圖書資料借閱人次統計比較（民國91年至94年）
 圖12 大專校院圖書館圖書資料借閱冊數統計比較（民國91年至94年）
 圖13 高中高職圖書館館藏圖書冊數統計比較（民國91年至94年）
 圖14 高中高職圖書館閱覽席位統計比較（民國91年至94年）
 圖15 高中高職圖書館圖書資料借閱人次統計比較（民國91年至94年）
 圖16 高中高職圖書館圖書資料借閱冊數統計比較（民國91年至94年）
 圖17 國民中學圖書館館藏圖書冊數統計比較（民國91年至94年）
 圖18 國民中學圖書館閱覽席位統計比較（民國91年至94年）
 圖19 國民中學圖書館圖書資料借閱人次統計比較（民國91年至94年）
 圖20 國民中學圖書館圖書資料借閱冊數統計比較（民國91年至94年）
 圖21 國民小學圖書館館藏圖書冊數統計比較（民國91年至94年）
 圖22 國民小學圖書館閱覽席位統計比較（民國91年至94年）
 圖23 國民小學圖書館圖書資料借閱人次統計比較（民國91年至94年）
 圖24 國民小學圖書館圖書資料借閱冊數統計比較（民國91年至94年）

2. 館際合作服務統計資料

- 圖25 全國館際合作系統館際期刊申請件數量統計（民國94年）
 圖26 全國館際合作系統館際期刊申請件月統計（民國94年）

3. 圖書出版相關統計資料

- 圖27 國際標準書號／出版品預行編目申請種數月統計（民國94年）
 圖28 申請出版品預行編目圖書分類統計（民國94年）



表107 臺閩地區各類型圖書館數量統計表（民國94年）

國家圖書館 National Library		1	國民中學圖書館 Junior High School Library			
公共圖書館 Public Library			公立	Public	717	
國立		National	3	私立	Private	15
直轄市立		Provincial / Municipal	56	小計	Sub-total:	732
縣市立		County / City	36	國民小學圖書館 Elementary School Library		
鄉（鎮、市、區）立		Township / City / District	422	公立	Public	2,620
社教館		Social Edu. Institutes	3	私立	Private	35
私立		Private	121	小計	Sub-total:	2,655
小計		Sub-total:	641	專門圖書館 Special Library		
大專校院圖書館 College and Univ. Library			機關議會	Government	181	
大學		Universities	89	研究機構	Research Organizations	32
學院		Colleges	56	公營事業	Public Enterprises	29
專科		Junior Colleges	17	民營事業	Private Enterprises	49
軍警學校		Military / Police Colleges	10	軍事單位	Military Units	24
小計		Sub-total:	172	大眾傳播	Media	15
高中高職圖書館 Senior High and Vocational High School Library			醫院	Hospitals	160	
高中		Senior High Schools		民衆團體	Private Organizations	23
公立		Public	177	宗教團體	Religious Organizations	127
私立		Private	137	其他	Other	10
高職		Vocational High Schools		小計	Sub-total:	650
公立		Public	93	總計	Total:	5,346
私立		Private	64			
特殊學校		Special Edu. Schools	24			
小計		Sub-total:	495			

說明：本統計表除大學圖書館外，其餘各類型圖書館數均包含分館。

表108 臺閩地區各類型圖書館基本資料統計表（民國94年）

項目 數量（館） （填答館數）	館藏圖書冊數（冊）	閱覽席位（席）	借閱人次（人）	借閱冊數（冊）
國家圖書館	3,131,308 (1)	1,181 (1)	361,008 (1)	548,517 (1)
公立公共圖書館	26,505,699 (517)	74,766 (517)	11,053,597 (517)	34,878,256 (517)
私立公共圖書館	749,408 (35)	3,562 (33)	166,558 (34)	466,195 (35)
專門圖書館	7,907,845 (282)	10,122 (181)	556,695 (187)	1,473,996 (210)
大專校院圖書館	41,447,200 (162)	125,752 (162)	8,327,480 (162)	21,780,401 (162)
高中高職圖書館	12,359,573 (471)	88,543 (471)	2,394,694 (471)	4,069,150 (471)
國民中學圖書館	6,881,119 (732)	61,601 (732)	1,718,041 (732)	2,763,768 (732)
國民小學圖書館	24,964,930 (2,655)	203,225 (2,655)	11,760,096 (2,655)	22,592,177 (2,655)

資料來源：1.各級學校圖書館——教育部，《中華民國教育統計》(95年版)。

2.公立公共圖書館——「公共圖書館統計系統」<http://publibstat.lib.nctu.edu.tw/>

3.私立公共圖書館、專門圖書館——國家圖書館提供。

說明：1.國家圖書館「館藏圖書冊數」包含非書資料；「借閱人次」不包含資訊網路系統使用64,160,069人次。

2.填答館數不含分館，分館的統計資料併入總館計。

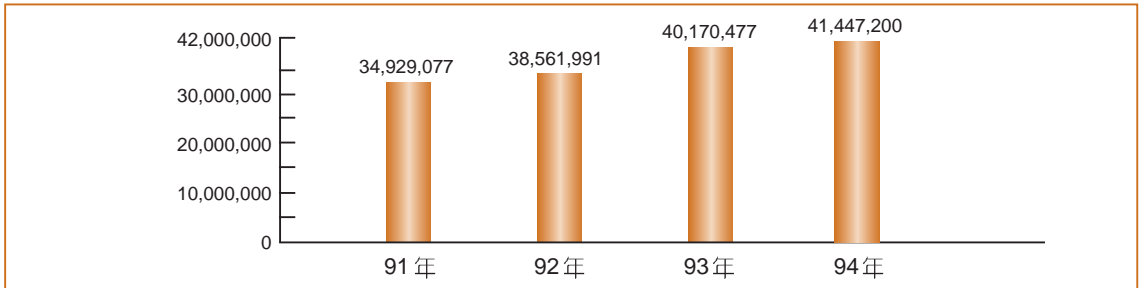


圖9 大專校院圖書館館藏圖書冊數統計比較（民國91年至94年）

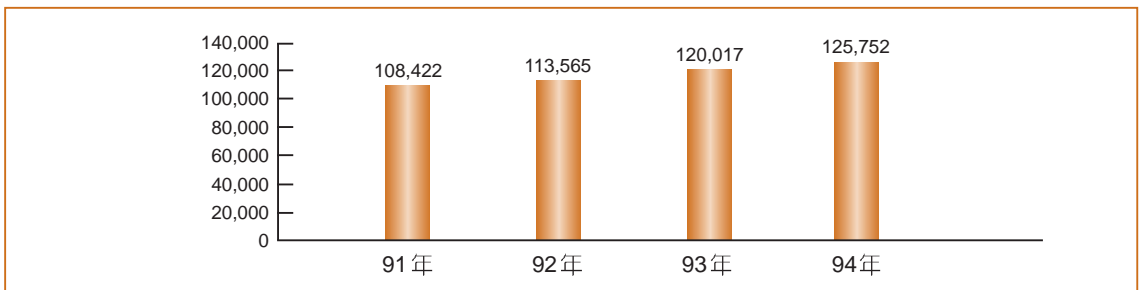


圖10 大專校院圖書館閱覽席位統計比較（民國91年至94年）

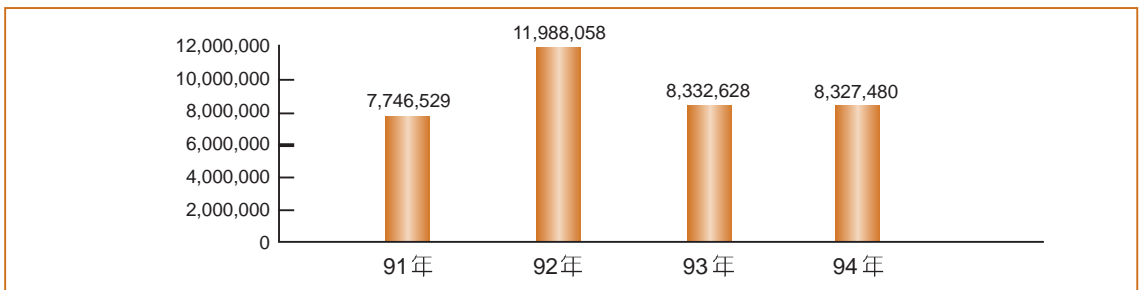


圖11 大專校院圖書館圖書資料借閱人次統計比較（民國91年至94年）

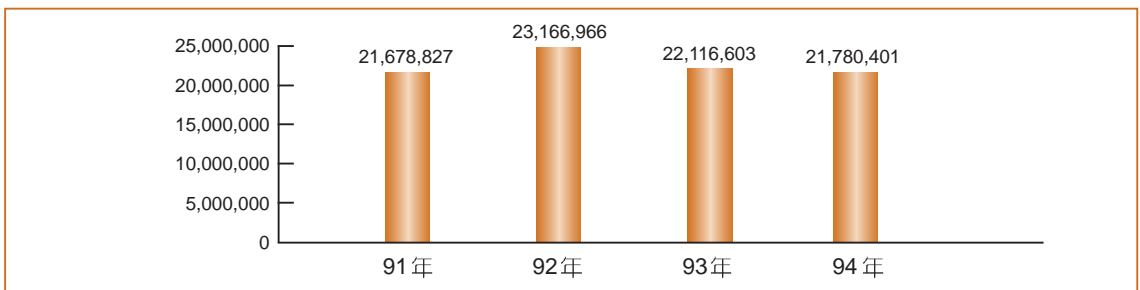


圖12 大專校院圖書館圖書資料借閱冊數統計比較（民國91年至94年）

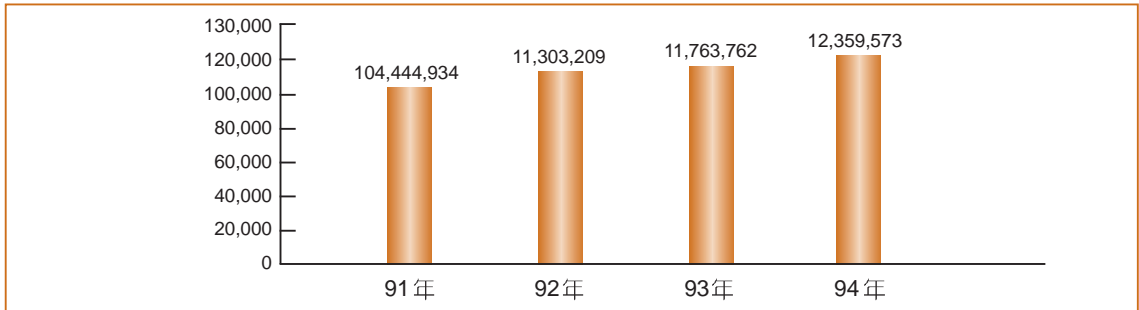


圖13 高中高職圖書館館藏圖書冊數統計比較（民國91年至94年）

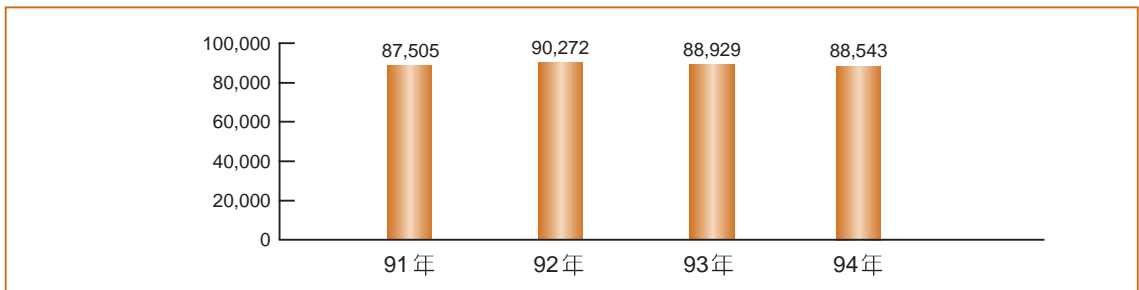


圖14 高中高職圖書館閱覽席位統計比較（民國91年至94年）

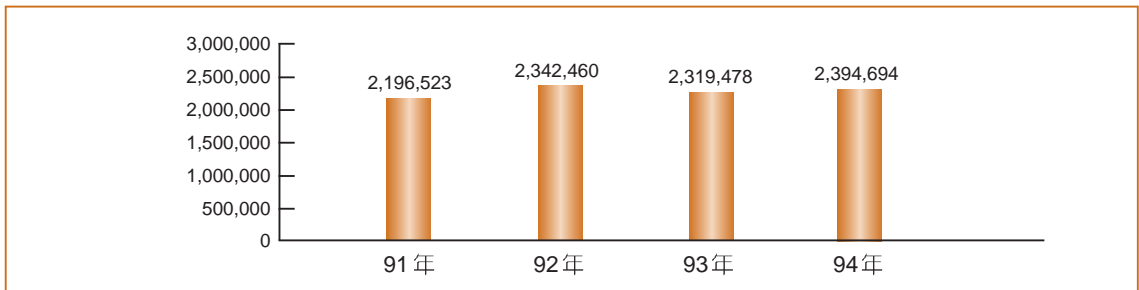


圖15 高中高職圖書館圖書資料借閱人次統計比較（民國91年至94年）

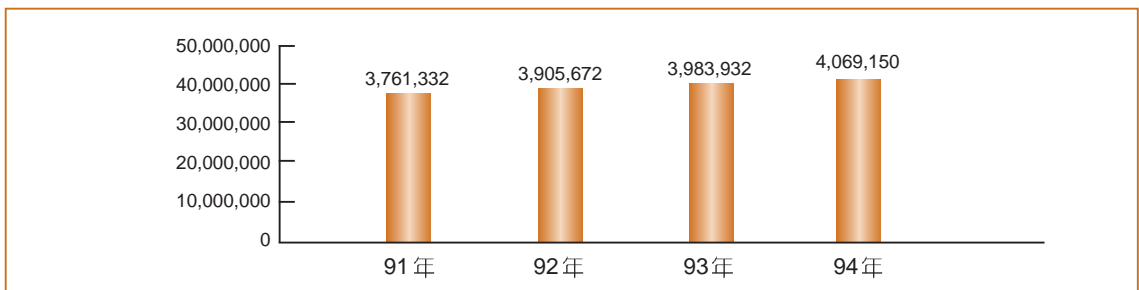


圖16 高中高職圖書館圖書資料借閱冊數統計比較（民國91年至94年）

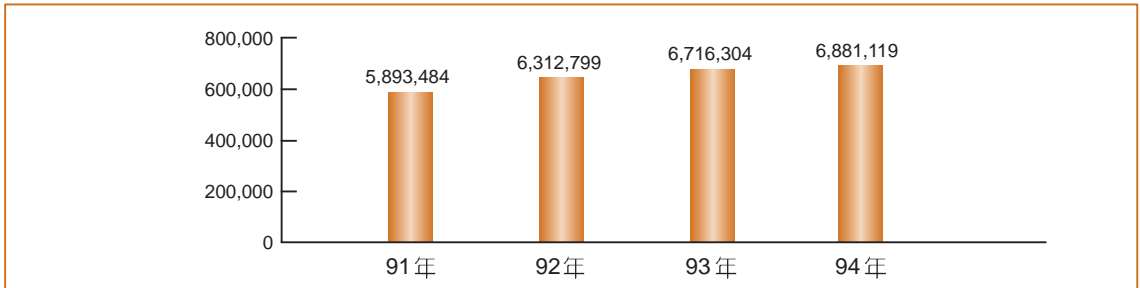


圖 17 國民中學圖書館館藏圖書冊數統計比較（民國91年至94年）

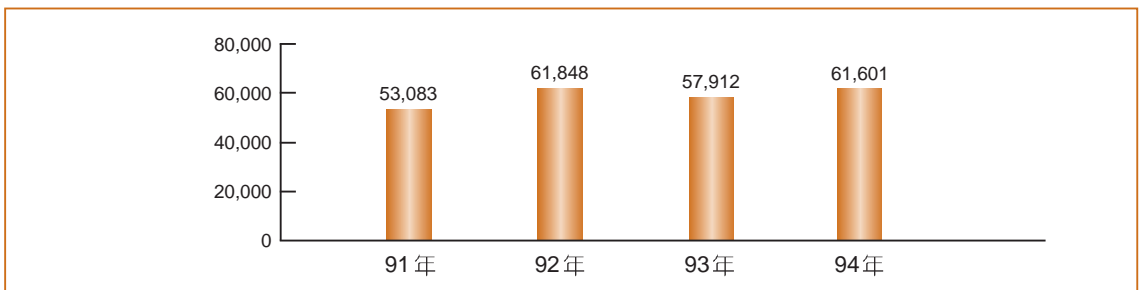


圖 18 國民中學圖書館閱覽席位統計比較（民國91年至94年）

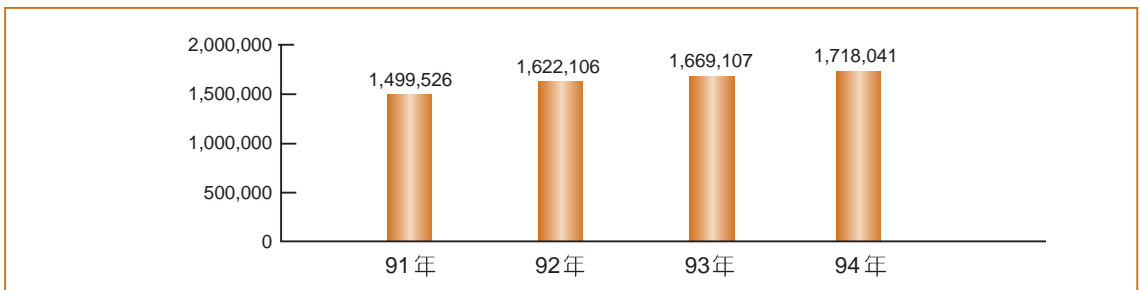


圖 19 國民中學圖書館圖書資料借閱人次統計比較（民國91年至94年）

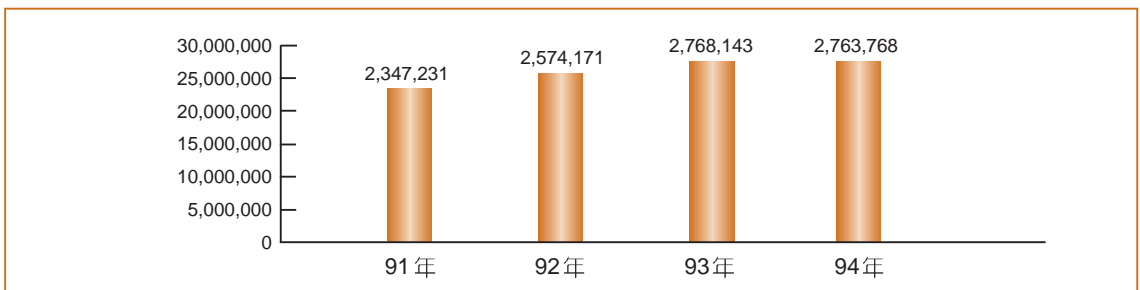


圖 20 國民中學圖書館圖書資料借閱冊數統計比較（民國91年至94年）

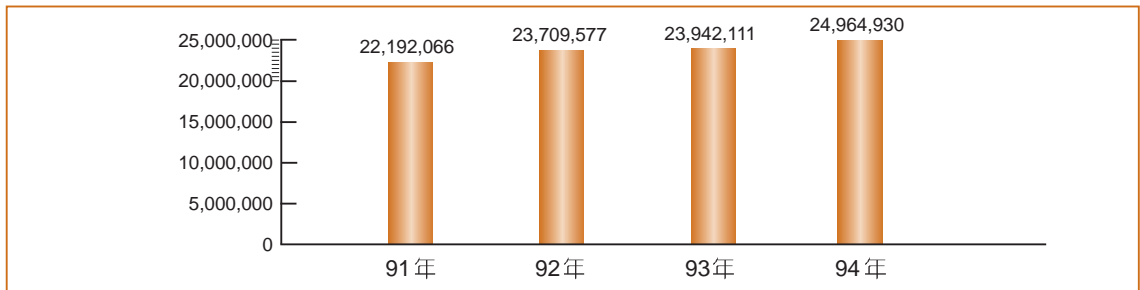


圖21 國民小學圖書館館藏圖書冊數統計比較（民國91年至94年）

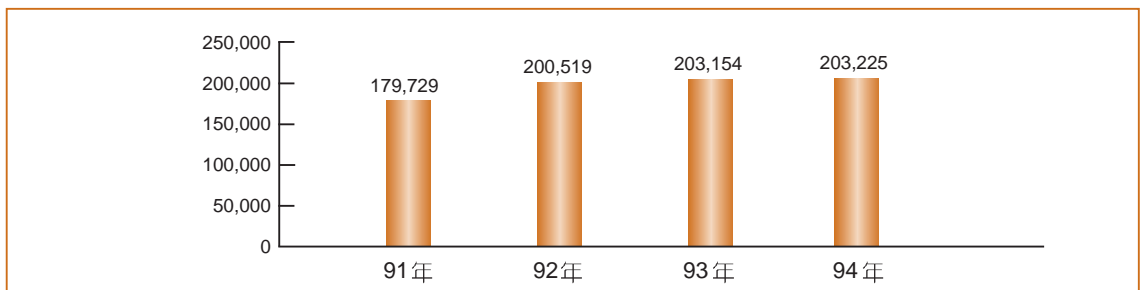


圖22 國民小學圖書館閱覽席位統計比較（民國91年至94年）

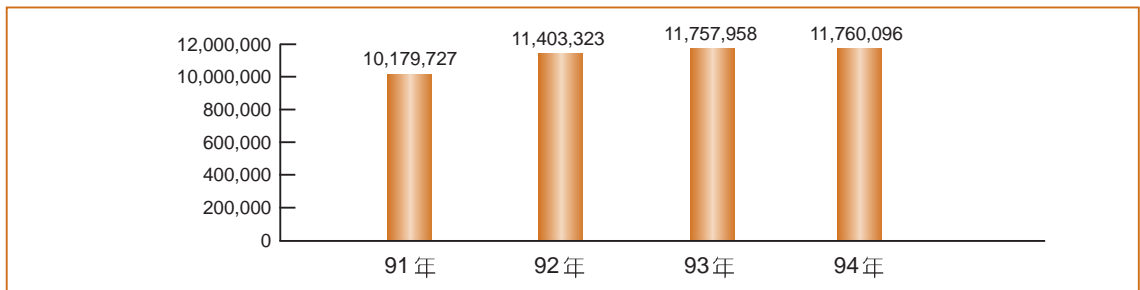


圖23 國民小學圖書館圖書資料借閱人次統計比較（民國91年至94年）

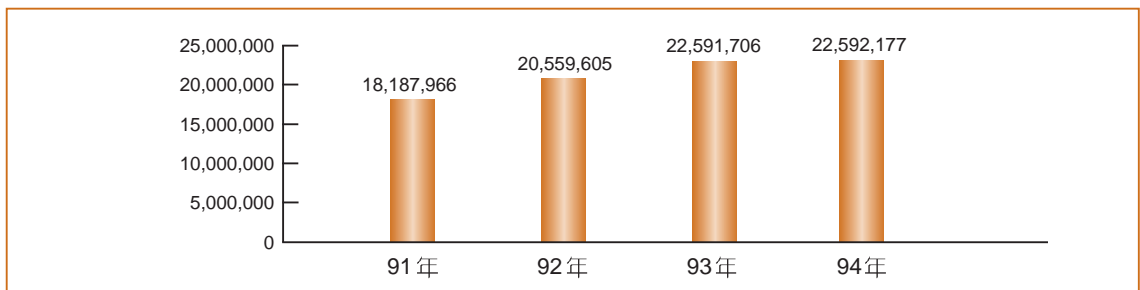


圖24 國民小學圖書館圖書資料借閱冊數統計比較（民國91年至94年）

圖9至圖24資料來源：教育部，《中華民國教育統計》（民國95年版）。

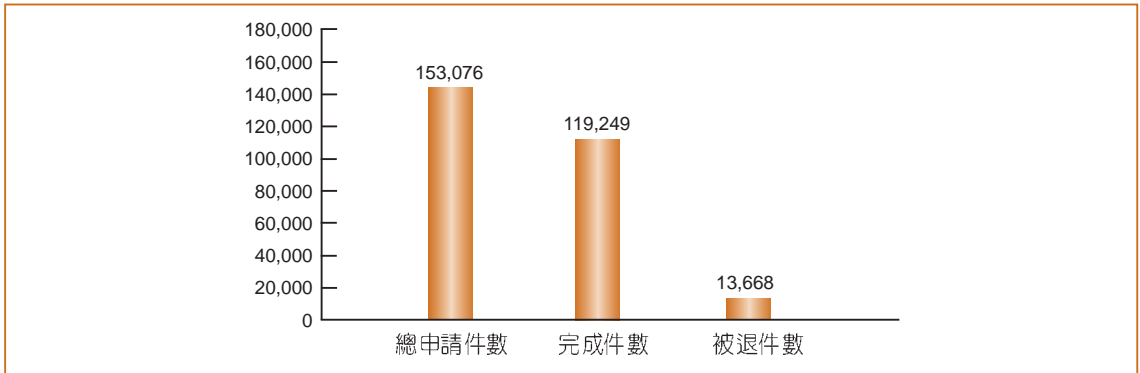


圖 25 全國館際合作系統館際期刊申請件數量統計 (民國94年)

資料來源：財團法人國家實驗研究院國家科技政策研究與資訊中心，「全國館際合作系統」。

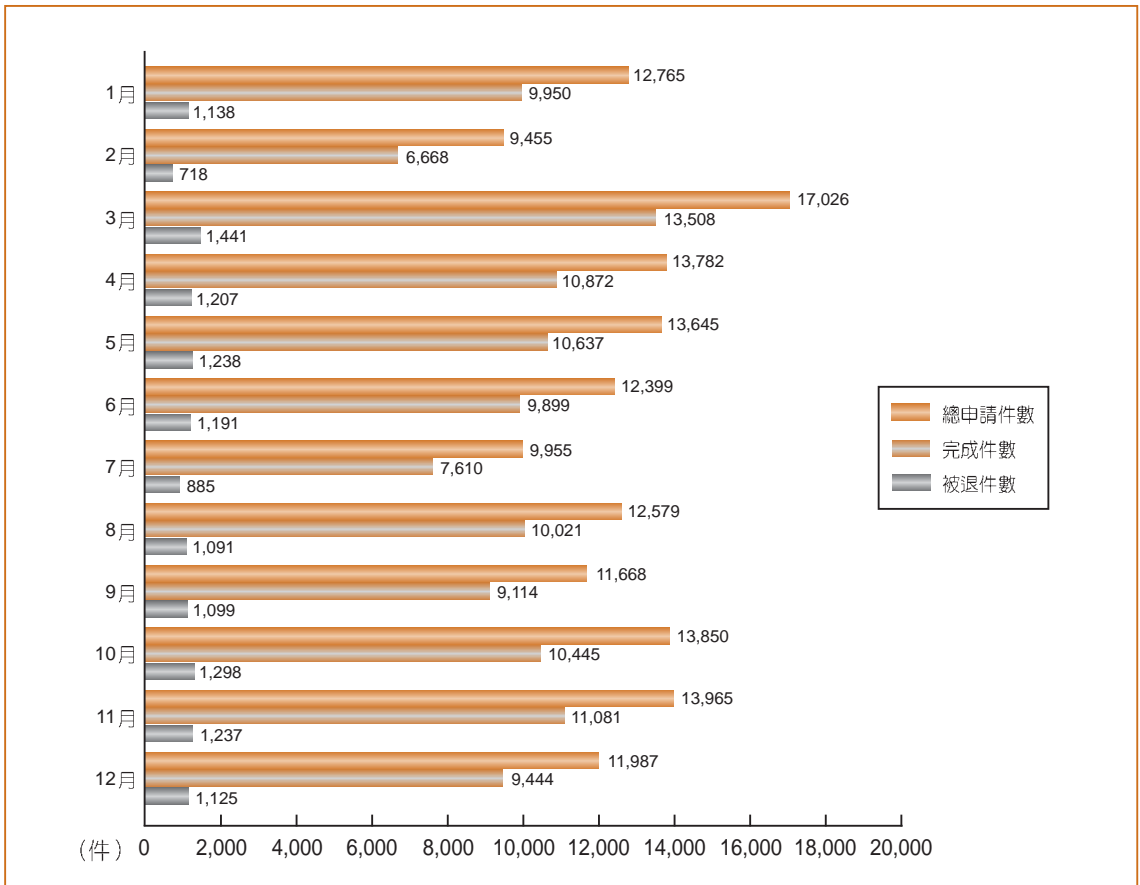


圖 26 全國館際合作系統館際期刊申請件月統計 (民國94年)

資料來源：財團法人國家實驗研究院國家科技政策研究與資訊中心，「全國館際合作系統」。

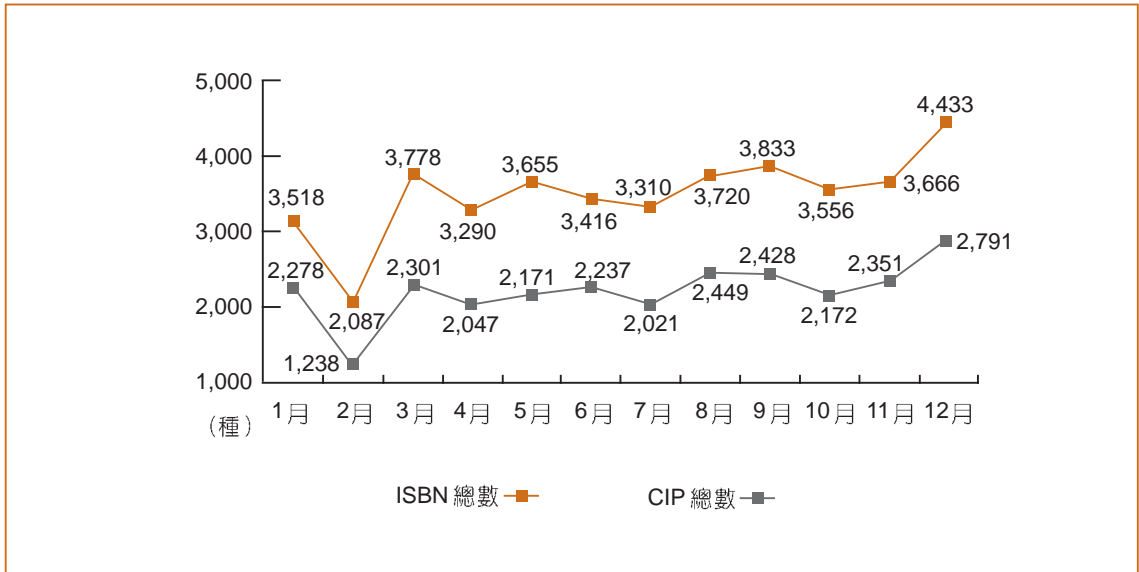


圖27 國際標準書號／出版品預行編目申請種數月統計（民國94年）

資料來源：國家圖書館國際標準書號中心。

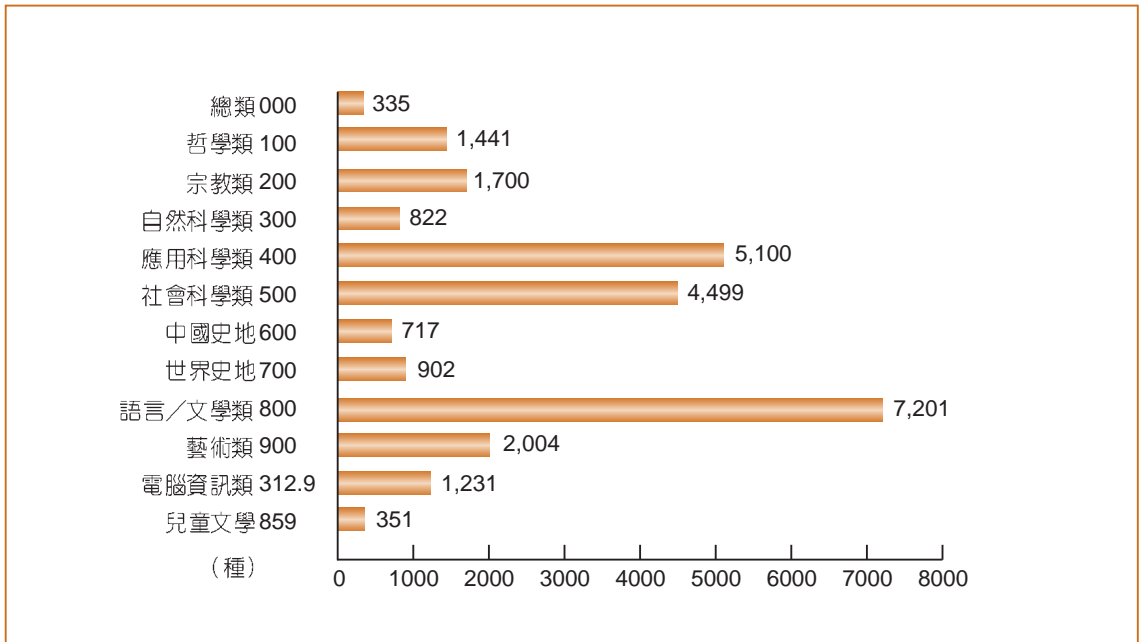


圖28 申請出版品預行編目圖書分類統計（民國94年）

資料來源：國家圖書館國際標準書號中心。