

# 圖書館統計

## 專題

# 圖書館統計

李瑞音

## 凡例

圖書館事業為評量一國或一地區學術文化成果重要指標之一，而評量圖書館事業發展的重要基準，則非圖書館統計無以盡其功。概括而言，統計的基本功能有二，一來為政府施政提供精確「數量管理」的基礎，二來為學術研究提供事物的「客觀數據」。圖書館統計制度的實施，便是前述「數量管理」及「客觀數據」兩種功能的最佳反映。

本統計資料係配合政府調查統計制度，並經由公務統計或公務報表等途徑以獲得資料。經由前述途徑獲得的統計資料，其優點有二：一來可迅速且有效地獲得精確的圖書館統計資料，俾從數量上及時地反映客觀事實；二來可避免相關機構或相關人員重複辦理調查統計工作，可避免人力以及資源的浪費並增加受訪者的負擔。

本年度圖書館統計資料的來源，主要有：（1）由國家圖書館進行私立公共圖書館、專門圖書館的調查統計結果；（2）由教育部統計處《中華民國教育統計》（民國94年版）中所彙整的各級學校圖書館的統計資料；（3）由教育部統計處提供的公立公共圖書館的電子檔統計資料。茲依圖書館統計資料往例，分為各類型圖書館統計資料、館際合作服務統計資料、圖書出版相關統計資料三部分，將檢閱及使用統計圖表時應注意的事項，簡述如下：

### 一、各類型圖書館統計資料

表145至表146為本部分的總綱，係臺閩地區有關民國93年度各類型圖書館數量及基本資料。其中，「各類型圖書館」係指國家圖書館、公共圖書館、大專校院圖書館、高中高職圖書館、國民中學圖書館、國民小學圖書館、專門圖書館；統計資料的基本項目主要為館藏圖書冊數、圖書閱覽席位數、圖書借閱人次、圖書借閱冊數。

圖10至圖25係以表145至表146的統計資料為基礎，同時加入90年至93年的統計資料繪製而成的，以顯示並比較最近四年（90年至93年）的變化及成長情形。統計圖依序分為大專校院圖書館、高中高職圖書館、國民中學圖書館、國民小學圖書館4個單元，每一個單元又依館藏圖書冊數、圖書閱覽席位數、圖書借閱人次、圖書借閱冊數4個項目順序呈現之。

### 二、館際合作服務統計資料

表145及圖26至圖27主要係以93年度參加「中華圖書資訊館際合作協會」的492個館際合作單位的電子檔統計資料加以編製而成。吾人從協會會員數量統計，即可瞭解目前國內各類型圖書館參與館際合作的情況。一年來，會員間進行的館際合作服務方式，透過全球資訊網途徑加入行政院國科會科學技術資料中心的「全國館際合作系統」，以申請文獻傳遞服務。由該協會服務統計中，多數的期刊申請案件係經由「全國館際合作系統」完成的，由此可見國內圖書館以全球資訊



網進行館際文獻傳遞服務的快速發展趨勢。

### 三、圖書出版相關統計資料

圖28至圖29係根據國家圖書館國際標準書號中心的「國際標準書號／出版品預行編目申請種數月統計」及「申請出版品預行編目圖書分類統計」加以繪製的。統計圖一方面可反映臺閩地區圖書出版及其主題分佈概況；另一方面可提供圖書館界瞭解臺閩地區圖書出版的趨勢，以作為採訪部門館藏發展的依據。

## 目次

### 1. 各類型圖書館統計資料

- 表145 臺閩地區各類型圖書館數量統計表（民國93年）
- 表146 臺閩地區各類型圖書館基本資料統計表（民國93年）
- 圖 10 大專校院圖書館館藏圖書冊數統計比較（民國90年至93年）
- 圖 11 大專校院圖書館閱覽席位統計比較（民國90年至93年）
- 圖 12 大專校院圖書館圖書資料借閱人次統計比較（民國90年至93年）
- 圖 13 大專校院圖書館圖書資料借閱冊數統計比較（民國90年至93年）
- 圖 14 高中高職圖書館館藏圖書冊數統計比較（民國90年至93年）
- 圖 15 高中高職圖書館閱覽席位統計比較（民國90年至93年）
- 圖 16 高中高職圖書館圖書資料借閱人次統計比較（民國90年至93年）
- 圖 17 高中高職圖書館圖書資料借閱冊數統計比較（民國90年至93年）
- 圖 18 國民中學圖書館館藏圖書冊數統計比較（民國90年至93年）
- 圖 19 國民中學圖書館閱覽席位統計比較（民國90年至93年）
- 圖 20 國民中學圖書館圖書資料借閱人次統計比較（民國90年至93年）
- 圖 21 國民中學圖書館圖書資料借閱冊數統計比較（民國90年至93年）
- 圖 22 國民小學圖書館館藏圖書冊數統計比較（民國90年至93年）
- 圖 23 國民小學圖書館閱覽席位統計比較（民國90年至93年）
- 圖 24 國民小學圖書館圖書資料借閱人次統計比較（民國90年至93年）
- 圖 25 國民小學圖書館圖書資料借閱冊數統計比較（民國90年至93年）

### 2. 館際合作服務統計資料

- 表147 中華圖書資訊館際合作協會各類型會員數量統計表（民國93年）
- 圖26 全國館際合作系統館際期刊申請件數量統計（民國93年）
- 圖27 全國館際合作系統館際期刊申請件月統計（民國93年）

### 3. 圖書出版相關統計資料

- 圖28 國際標準書號/出版品預行編目申請種數月統計（民國93年）
- 圖29 申請出版品預行編目圖書分類統計（民國93年）



表145 臺閩地區各類型圖書館數量統計表（民國93年）

國家圖書館 National Library		1	國民中學圖書館 Junior High School Library		
			公立	Public	708
			私立	Private	15
			小計	Sub-total:	723
公共圖書館 Public Library			國民小學圖書館 Elementary School Library		
國立	National	3	公立	Public	2,611
直轄市立	Provincial/Municipal	53	私立	Private	35
縣市立	County/City	40	小計	Sub-total:	2,646
鄉(鎮、市、區)立	Township/City/District	413	專門圖書館 Special Library		
社教館	Social Edu. Institutes	3	機關議會	Government	188
私立	Private	124	研究機構	Research Organizations	31
小計	Sub-total:	636	公營事業	Public Enterprises	32
大專校院圖書館 College and Univ. Library			民營事業	Private Enterprises	50
大學	Universities	75	軍事單位	Military Units	25
學院	Colleges	70	大眾傳播	Media	15
專科	Junior Colleges	14	醫院	Hospitals	157
軍警學校	Military/Police Colleges	8	民衆團體	Private Organizations	23
小計	Sub-total:	167	宗教團體	Religious Organizations	90
高中高職圖書館 Senior High and Vocational High School Library			其他	Other	10
高中	Senior High Schools		小計	Sub-total:	621
公立	Public	174	總計	Total:	5,291
私立	Private	138			
高職	Vocational High Schools				
公立	Public	93			
私立	Private	68			
特殊學校	Special Edu. Schools	24			
小計	Sub-total:	497			

說明：本統計表除大學圖書館外，其餘各類型圖書館數均包含分館。

表146 臺閩地區各類型圖書館基本資料統計表（民國93年）

項目 數量 (填答館數) 圖書館類型	館藏圖書冊數	閱覽席位	借閱人次	借閱冊數
國家圖書館	2,968,752 (1)	1,181 (1)	275,788 (1)	563,990 (1)
公立公共圖書館	23,071,122 (509)	71,588 (509)	10,329,679 (509)	30,498,418 (509)
私立公共圖書館	743,056 (58)	8,265 (58)	188,701 (58)	659,228 (58)
專門圖書館	5,749,028 (227)	10,929 (219)	852,427 (215)	1,580,492 (224)
大專校院圖書館	40,170,477 (159)	120,017 (159)	8,332,628 (159)	22,116,603 (159)
高中高職圖書館	11,763,762 (473)	88,929 (473)	2,319,478 (473)	3,983,932 (473)
國民中學圖書館	6,716,304 (723)	57,912 (723)	1,669,107 (723)	2,768,143 (723)
國民小學圖書館	23,942,111 (2,646)	203,154 (2,646)	11,757,958 (2,646)	22,591,706 (2,646)

說明：1. 國家圖書館「館藏圖書冊數」包含非書資料；「借閱人次」不含該館資訊網路系統使用人次42,560,664。

2. 填答館數不含分館，分館的統計資料併入總館計。

資料來源：1. 「各級學校圖書館」——教育部，《中華民國教育統計》(94年版)。

2. 「公立公共圖書館」——國立臺中圖書館提供。

3. 「私立公共圖書館」、「專門圖書館」——國家圖書館提供。

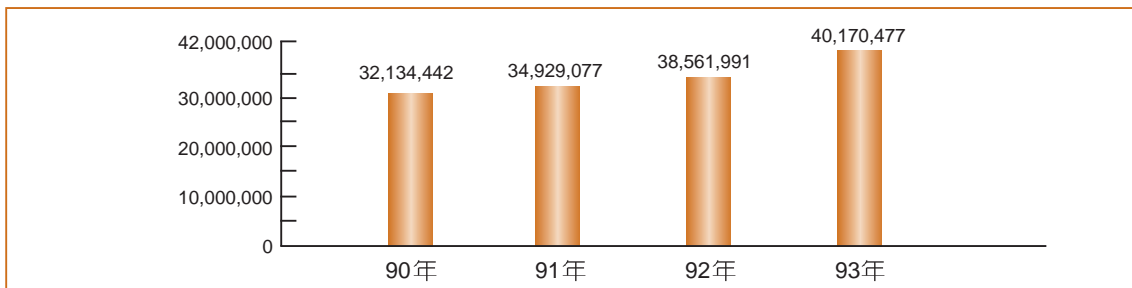


圖10 大專校院圖書館館藏圖書冊數統計比較（民國90年至93年）

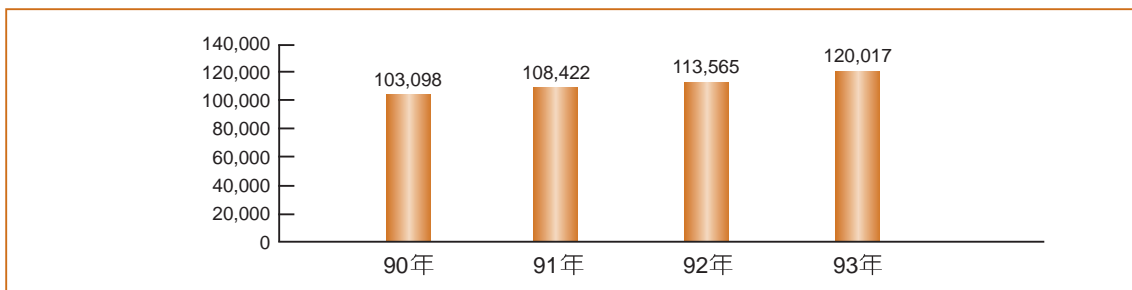


圖11 大專校院圖書館閱覽席位統計比較（民國90年至93年）

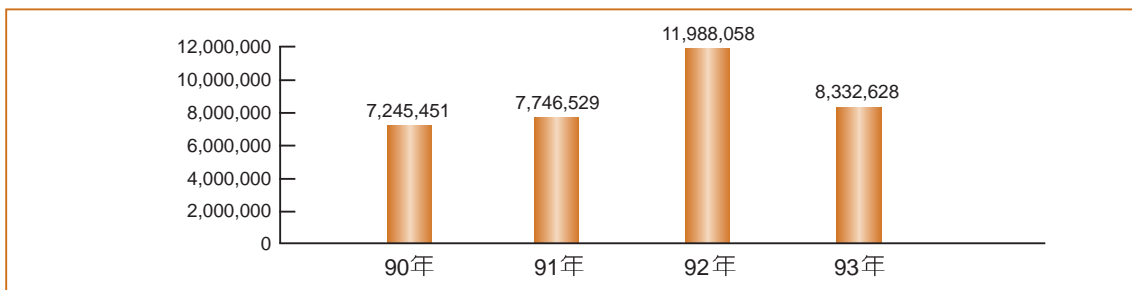


圖12 大專校院圖書館圖書資料借閱人次統計比較（民國90年至93年）

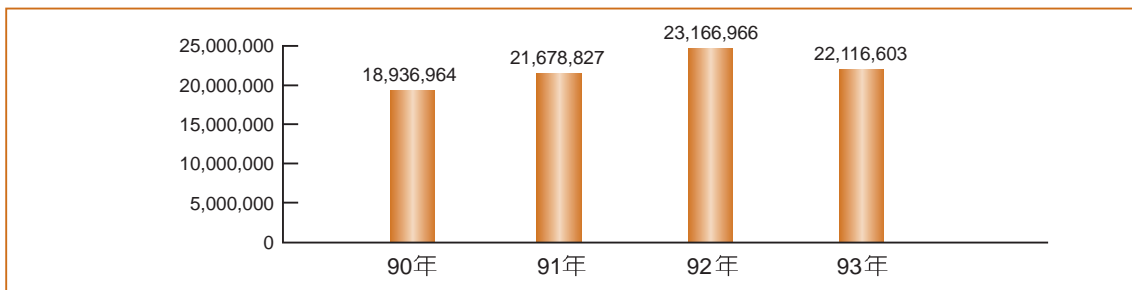


圖13 大專校院圖書館圖書資料借閱冊數統計比較（民國90年至93年）

資料來源：教育部，《中華民國教育統計》（民國94年版）。

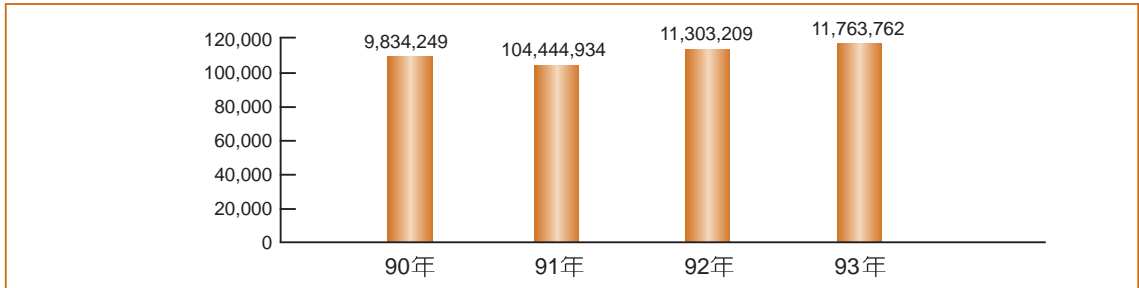


圖14 高中高職圖書館館藏圖書冊數統計比較（民國90年至93年）

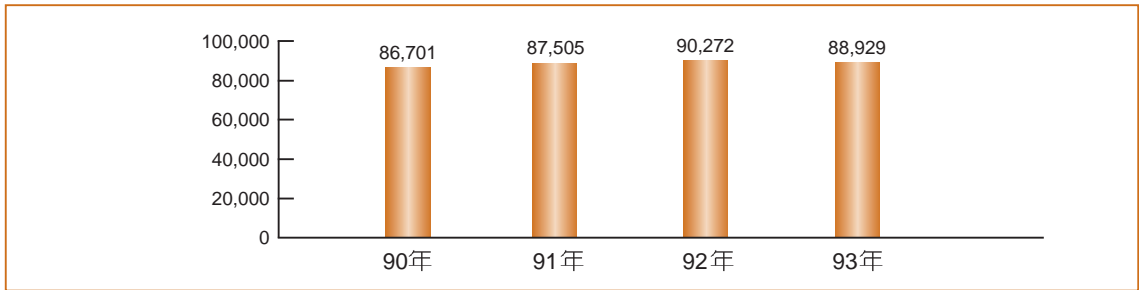


圖15 高中高職圖書館閱覽席位統計比較（民國90年至93年）

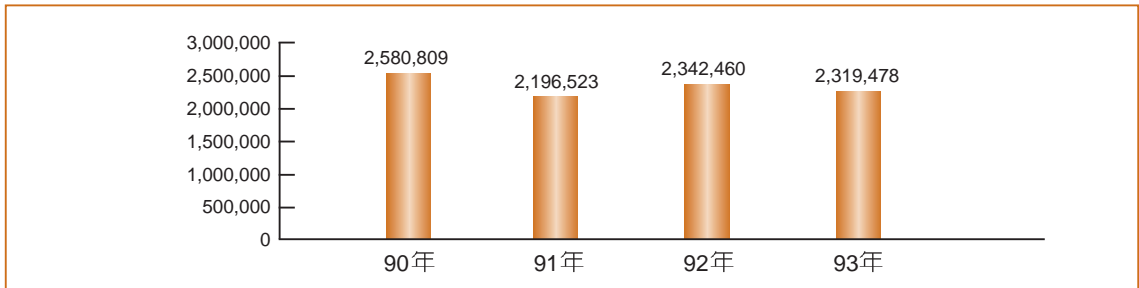


圖16 高中高職圖書館圖書資料借閱人次統計比較（民國90年至93年）

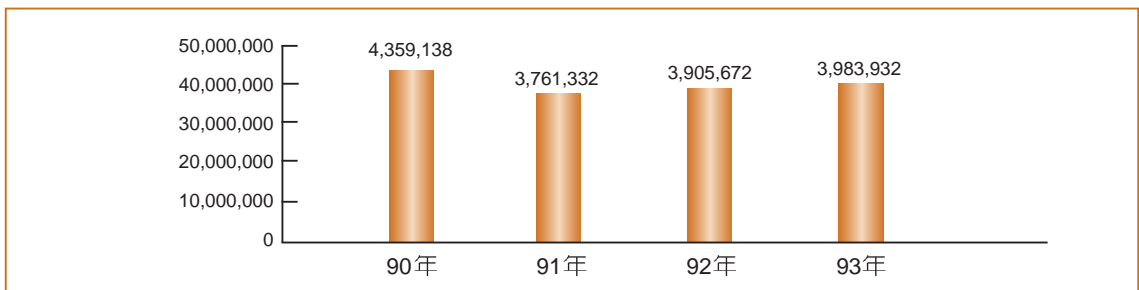


圖17 高中高職圖書館圖書資料借閱冊數統計比較（民國90年至93年）

資料來源：教育部，《中華民國教育統計》（民國94年版）。



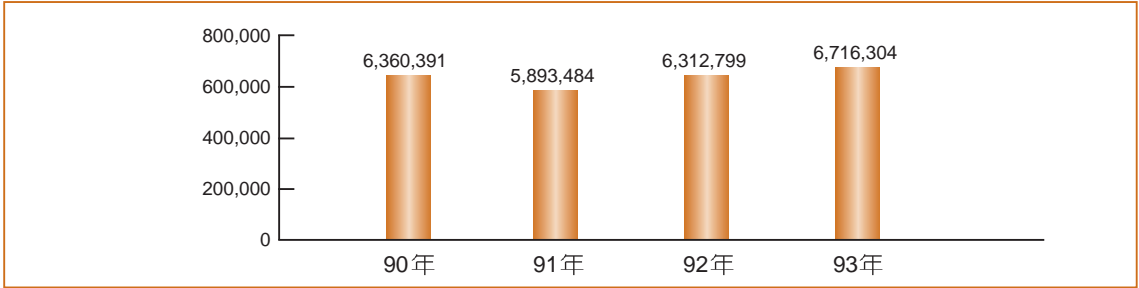


圖18 國民中學圖書館館藏圖書冊數統計比較（民國90年至93年）

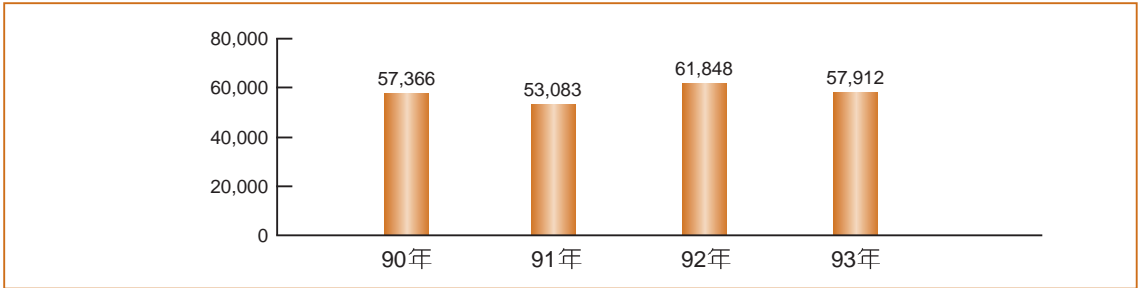


圖19 國民中學圖書館閱覽席位統計比較（民國90年至93年）

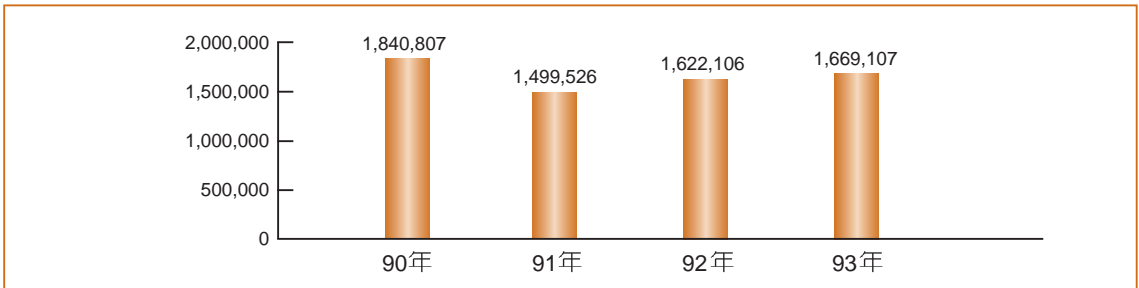


圖20 國民中學圖書館圖書資料借閱人次統計比較（民國90年至93年）

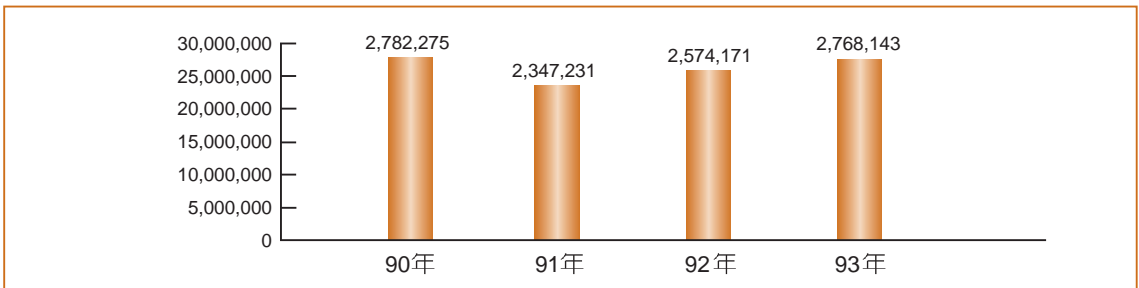


圖21 國民中學圖書館圖書資料借閱冊數統計比較（民國90年至93年）

資料來源：教育部，《中華民國教育統計》（民國94年版）。

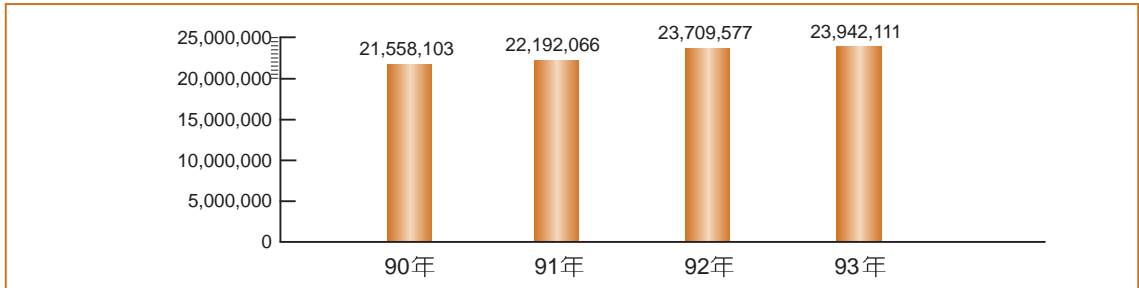


圖22 國民小學圖書館館藏圖書冊數統計比較（民國90年至93年）

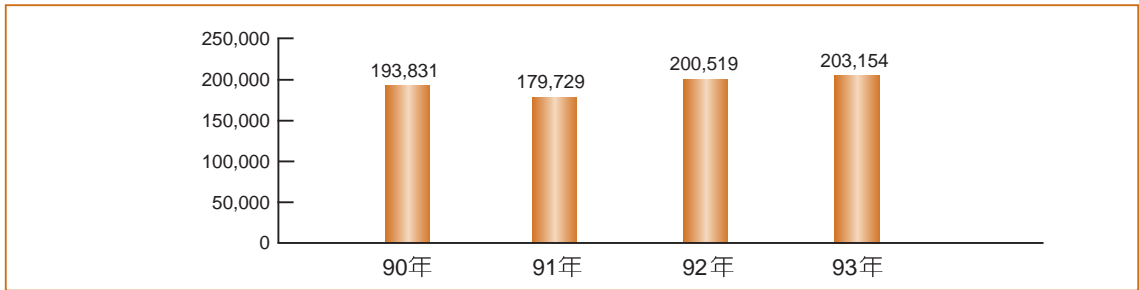


圖23 國民小學圖書館閱覽席位統計比較（民國90年至93年）

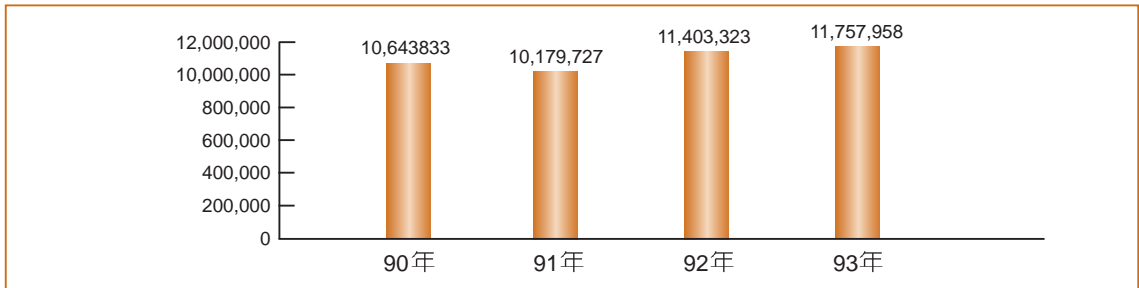


圖24 國民小學圖書館圖書資料借閱人次統計比較（民國90年至93年）

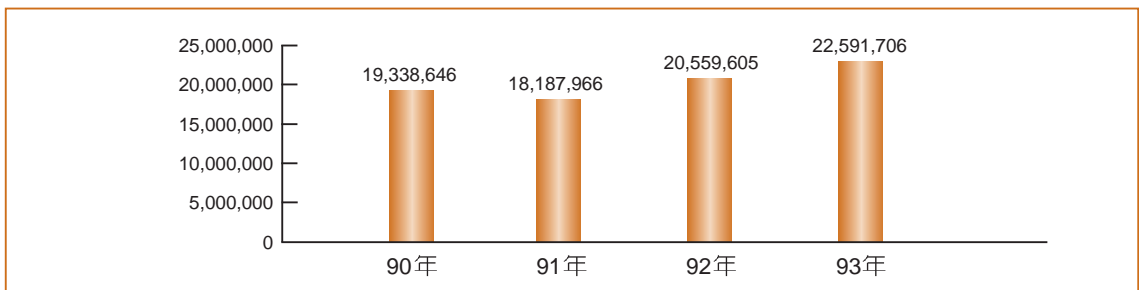


圖25 國民小學圖書館圖書資料借閱冊數統計比較（民國90年至93年）

資料來源：教育部，《中華民國教育統計》（民國94年版）。



表147 中華圖書資訊館際合作協會各類型會員數量統計表（民國93年）

圖書館類型	國立	公共	醫院及醫藥學院	大專校院	事業及生產單位	學術研究機構	總計
數量	5	37	156	145	46	103	492

資料來源：中華圖書資訊館際合作協會。

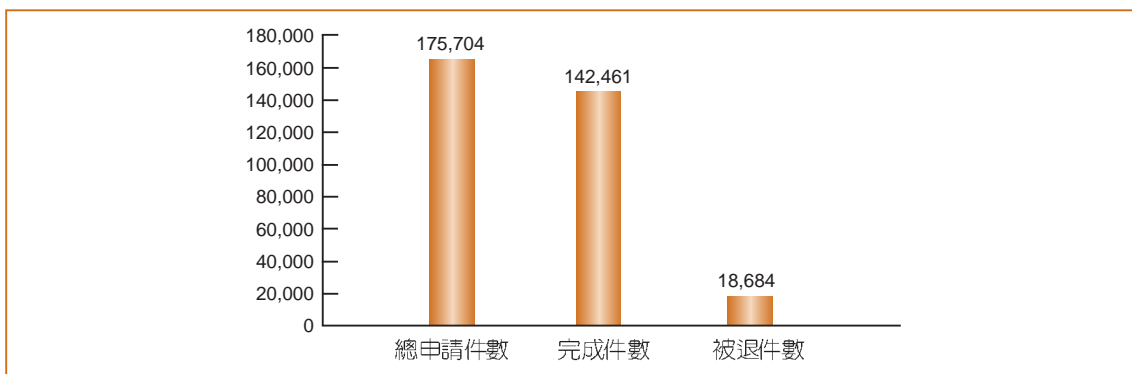


圖26 全國館際合作系統館際期刊申請件數量統計（民國93年）

資料來源：行政院國科會，「全國館際合作系統」。

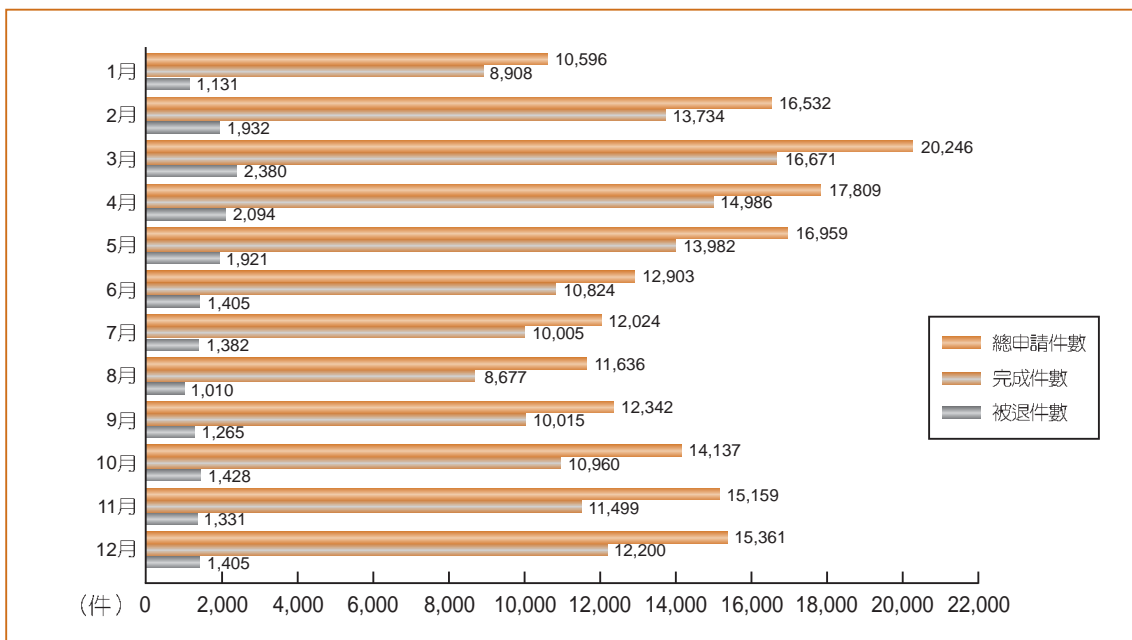


圖27 全國館際合作系統館際期刊申請件月統計（民國93年）

資料來源：行政院國科會，「全國館際合作系統」。

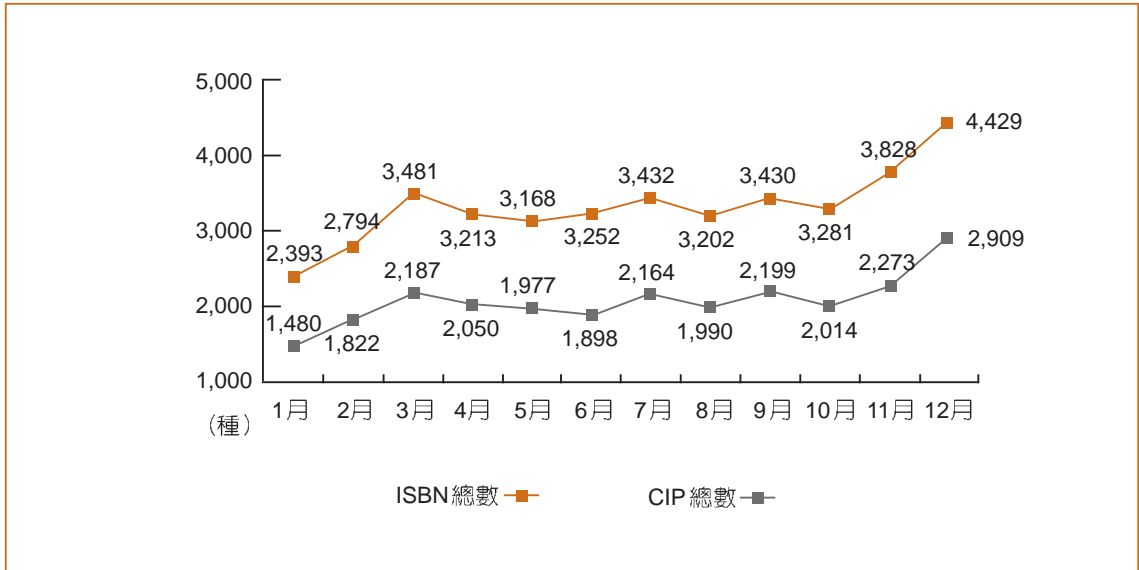


圖28 國際標準書號/出版品預行編目申請種數月統計 (民國93年)

資料來源：國家圖書館國際標準書號中心。

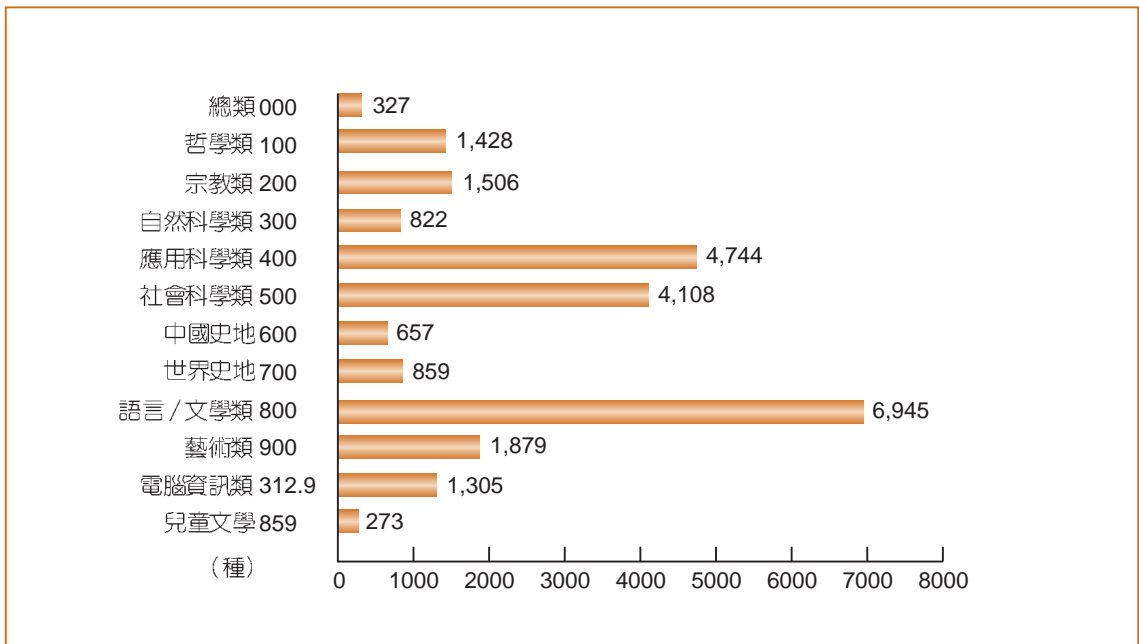


圖29 申請出版品預行編目圖書分類統計 (民國93年)

資料來源：國家圖書館國際標準書號中心。