

圖書館統計

■ 國家圖書館輔導組

編 例

97年圖書館統計資料的來源，主要有：（一）國家圖書館為配合《中華民國圖書館年鑑》中〈大專校院圖書館〉及〈專門圖書館〉之編輯工作所辦理之調查統計結果；（二）教育部統計處出版之《中華民國教育統計》（民國98年版）中所彙整的各級學校圖書館統計資料；（三）國立臺中圖書館負責營運之「公共圖書館統計系統」（<http://publibstat.lib.nctu.edu.tw/>）中公立公共圖書館的統計資料。茲依圖書館統計資料往例，分為各類型圖書館統計資料、館際合作服務統計資料、圖書出版相關統計資料3部分：

一、各類型圖書館統計資料

表97、表98為97年臺灣地區各類型圖書館數量及基本資料。其中，「各類型圖書館」係指國家圖書館、公共圖書館、大專校院圖書館、高中高職圖書館、國民中學圖書館、國民小學圖書館、專門圖書館；統計資料基本項目主要為館藏圖書冊數、圖書閱覽席位數、圖書借閱人次、圖書借閱冊數。

圖15至圖30係以表95之97年統計資料為基礎，併同94年至96年的統計資料繪製而成，以顯示並比較最近4年（94年至97年）的變化及成長情形。統計圖依序分為大專校院圖書館、高中高職圖書館、國民中學圖書館、國民小學圖書館4個單元，每一個單元依館藏圖書冊數、圖書閱覽席位數、圖書借閱人次、圖書借閱冊數4個項目順序呈現之。

二、館際合作服務統計資料

圖31、圖32係以97年「中華圖書資訊館際合作協會」館際合作單位的統計資料加以編製而成。該服務統計資料係該協會會員間進行之館際合作服務，透過國家實驗研究院國家科技政策研究與資訊中心「全國文獻傳遞服務系統」（Nationwide Document Delivery Service，簡稱NDDS）申請文獻傳遞服務，其中包括國內館藏之中文期刊複印、西文期刊複印、大陸期刊複印等。

三、圖書出版相關統計資料

圖33、圖34係國家圖書館國際標準書號中心「國際標準書號／出版品預行編目申請種數月統計」及「申請出版品預行編目圖書分類統計」。本統計除反映臺灣地區圖書出版及其主題分佈概況，亦可提供圖書館界瞭解臺灣地區圖書出版的趨勢，以作為探訪部門館藏發展的依據。



目次

1. 各類型圖書館統計資料

表 97 臺灣地區各類型圖書館數量統計表 (97年)	345
表 98 臺灣地區各類型圖書館館藏及服務統計表 (97年)	346
圖 15 大專校院圖書館館藏圖書冊數統計 (94-97年)	347
圖 16 大專校院圖書館閱覽席位統計 (94-97年)	347
圖 17 大專校院圖書館圖書資料借閱人次統計 (94-97年)	347
圖 18 大專校院圖書館圖書資料借閱冊數統計 (94-97年)	347
圖 19 高中高職圖書館館藏圖書冊數統計 (94-97年)	348
圖 20 高中高職圖書館閱覽席位統計 (94-97年)	348
圖 21 高中高職圖書館圖書資料借閱人次統計 (94-97年)	348
圖 22 高中高職圖書館圖書資料借閱冊數統計 (94-97年)	348
圖 23 國民中學圖書館館藏圖書冊數統計 (94-97年)	349
圖 24 國民中學圖書館閱覽席位統計 (94-97年)	349
圖 25 國民中學圖書館圖書資料借閱人次統計 (94-97年)	349
圖 26 國民中學圖書館圖書資料借閱冊數統計 (94-97年)	349
圖 27 國民小學圖書館館藏圖書冊數統計 (94-97年)	350
圖 28 國民小學圖書館閱覽席位統計 (94-97年)	350
圖 29 國民小學圖書館圖書資料借閱人次統計 (94-97年)	350
圖 30 國民小學圖書館圖書資料借閱冊數統計 (94-97年)	350

2. 館際合作服務統計資料

圖 31 全國文獻傳遞服務系統 (NDDS) 國內館藏期刊複印申請件數統計 (97年)	351
圖 32 全國文獻傳遞服務系統 (NDDS) 國內館藏期刊複印申請件數月統計 (97年)	351

3. 圖書出版相關統計資料

圖 33 國際標準書號 / 出版品預行編目申請種數月統計 (97年)	352
圖 34 申請出版品預行編目圖書分類統計 (97年)	352

表97 臺灣地區各類型圖書館數量統計表（97年）

圖書館類型	圖書館數量
國家圖書館 National Central Library	1
公共圖書館 Public Library ^[1]	666
國立圖書館	3
直轄市立圖書館	57
縣市立圖書館	37
鄉鎮市立圖書館	445
其它公立公共圖書館	1
私立公共圖書館	123
大專校院圖書館 Universities, Colleges and Junior Colleges Library ^[2]	171
大學圖書館	103
學院圖書館	45
專科學校圖書館	15
軍警大專校院	8
高中高職圖書館 Senior High and Vocational School	501
高級中學（公立）圖書館	180
高級中學（私立）圖書館	141
職業學校（公立）圖書館	92
職業學校（私立）圖書館	64
特殊學校圖書館	24
國民中學圖書館 Junior School Library	740
國民中學（公立）圖書館	722
國民中學（私立）圖書館	18
國民小學圖書館 Primary School Library	2,654
國民小學（公立）圖書館	2,617
國民小學（私立）圖書館	37
專門圖書館 Special Library	722
政府機關（構）圖書館	235
醫學圖書館	178
學（協）會圖書館	23
工商圖書館	139
大眾傳播圖書館	12
宗教圖書館	124
其他專門圖書館	11
總 計	5,455

說明：

[1] 公立公共圖書館數包括分館，資料來源為「公共圖書館統計系統」，上網日期：98年7月15日。

網址：<http://publibs.tat.lib.nctu.edu.tw/>。

[2] 各級學校圖書館數量係以一校一館推估，資料來源為教育部統計處，〈主要統計表——各級學校概況（97學年度）〉，

上網日期：98年7月20日。網址：http://www.edu.tw/files/site_content/b0013/b.xls。



表98 臺灣地區各類型圖書館館藏及服務統計表（97年）

圖書館類型	項目	館藏圖書冊數（冊、件）	閱覽席位（席）	借閱人次（人次）	借閱冊數（冊）
國家圖書館 ^[1]		3,617,411	859	304,032	530,941
公立公共圖書館 ^[2]		29,683,136	78,921	11,964,492	46,555,047
專門圖書館 ^[3]		7,674,902	8,894	402,378	1,238,812
大專校院圖書館 ^[4]		48,615,357	132,449	9,636,550	24,690,422
高中高職圖書館		14,090,053	85,539	2,553,459	4,478,848
國民中學圖書館		8,308,684	53,190	1,948,296	2,950,920
國民小學圖書館		30,441,487	156,179	15,237,118	24,355,782

說明：

[1] 國家圖書館「館藏圖書冊數」包含非書資料；「借閱人次」不包含資訊網路系統使用177,231,185人次。

[2] 公立公共圖書館資料來源為「公共圖書館統計系統」，上網日期：98年7月15日。

網址：<http://publibstat.lib.nctu.edu.tw/>。

[3] 專門圖書館資料來源：國家圖書館「臺閩地區專門圖書館調查（民國97年）」結果。

[4] 各級學校圖書館資料來源：教育部統計處編，《中華民國教育統計》（民國98年版），上網日期：98年7月20日。

網址：http://www.edu.tw/statistics/content.aspx?site_content_sn=20295。

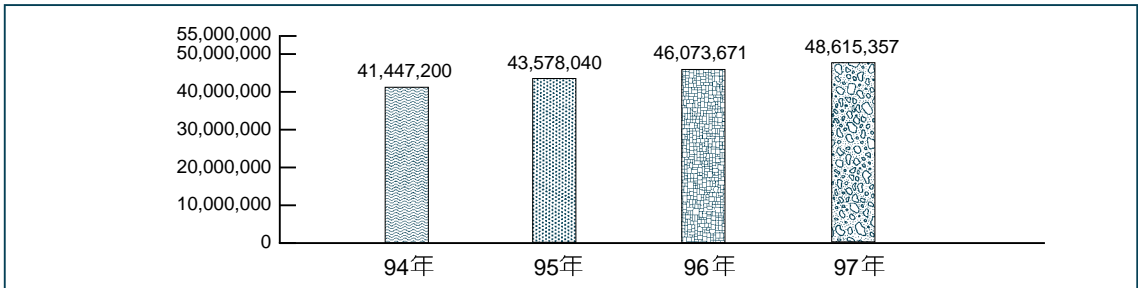


圖15 大專校院圖書館館藏圖書冊數統計比較（94-97年）

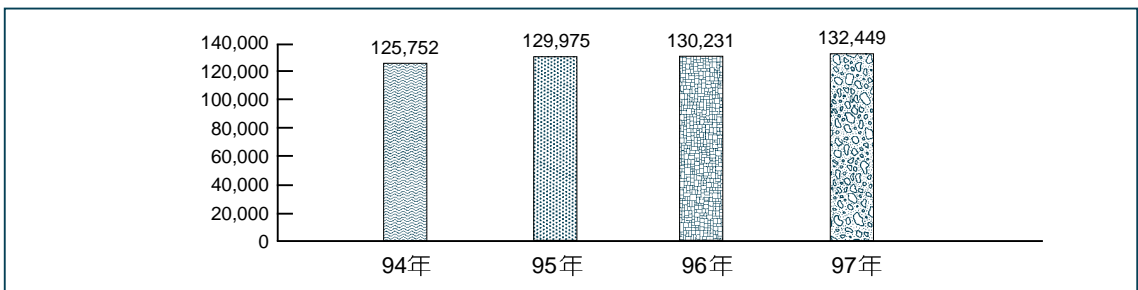


圖16 大專校院圖書館閱覽席位統計比較（94-97年）

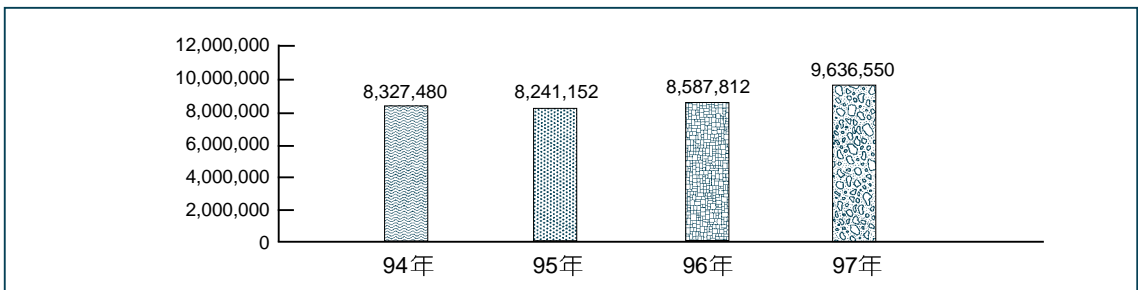


圖17 大專校院圖書館圖書資料借閱人次統計比較（94-97年）

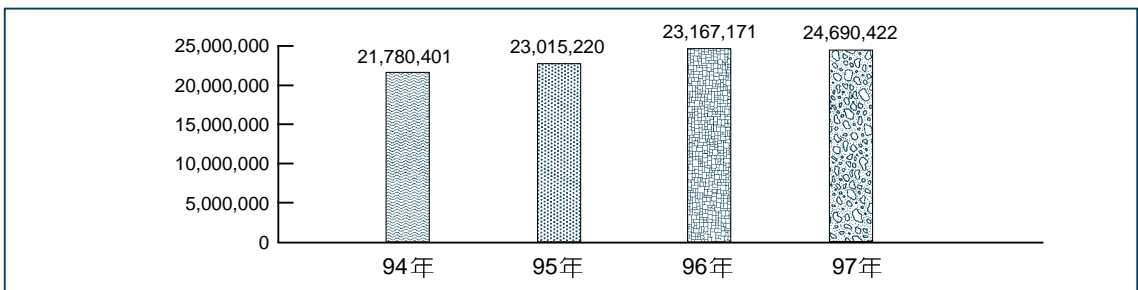


圖18 大專校院圖書館圖書資料借閱冊數統計比較（94-97年）

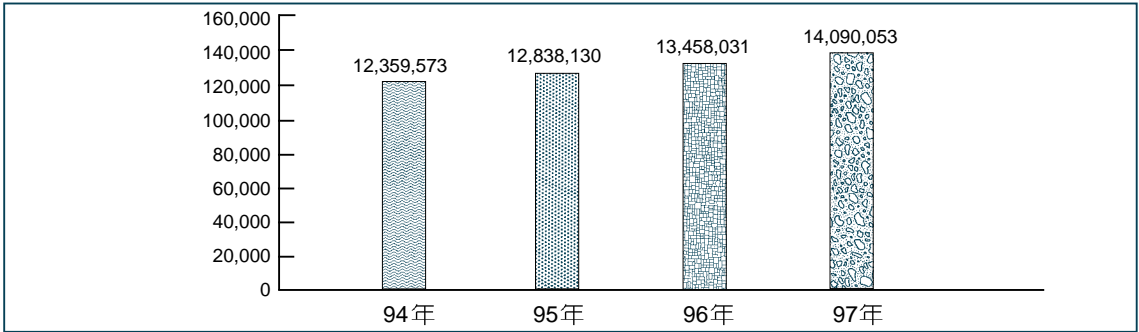


圖19 高中高職圖書館館藏圖書冊數統計比較 (94-97年)

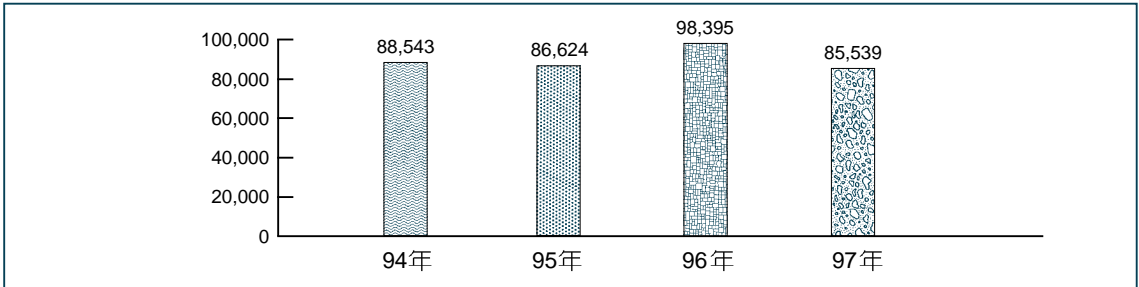


圖20 高中高職圖書館閱覽席位統計比較 (94-97年)

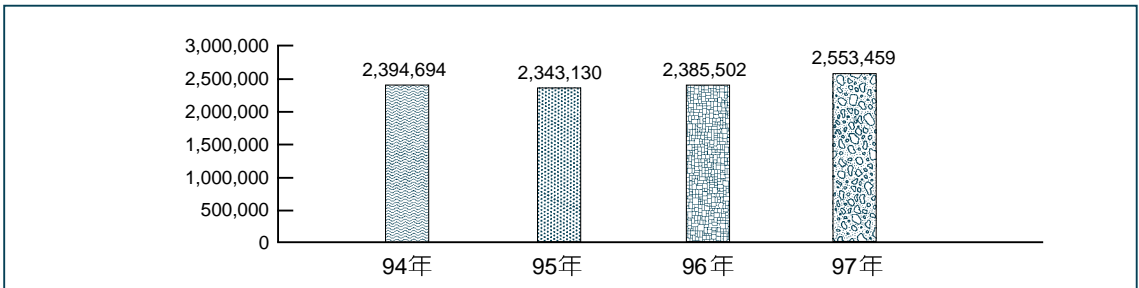


圖21 高中高職圖書館圖書資料借閱人次統計比較 (94-97年)

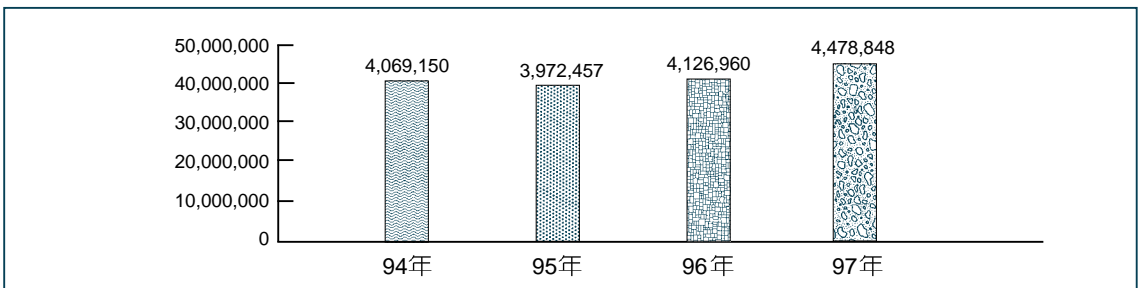


圖22 高中高職圖書館圖書資料借閱冊數統計比較 (94-97年)

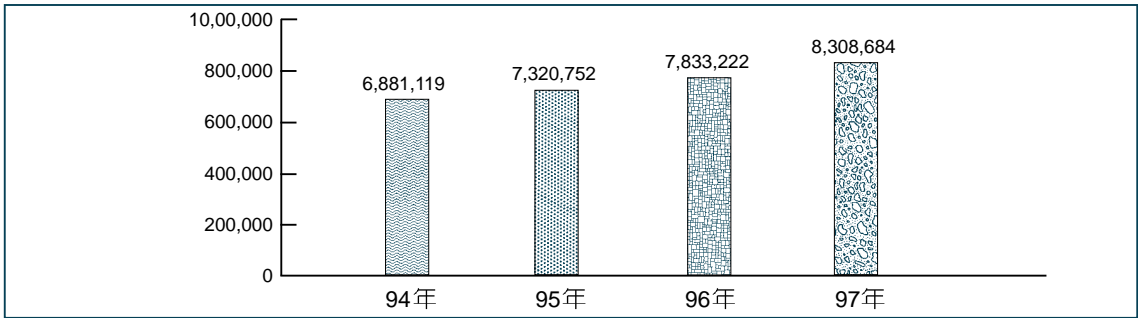


圖23 國民中學圖書館館藏圖書冊數統計比較（94-97年）

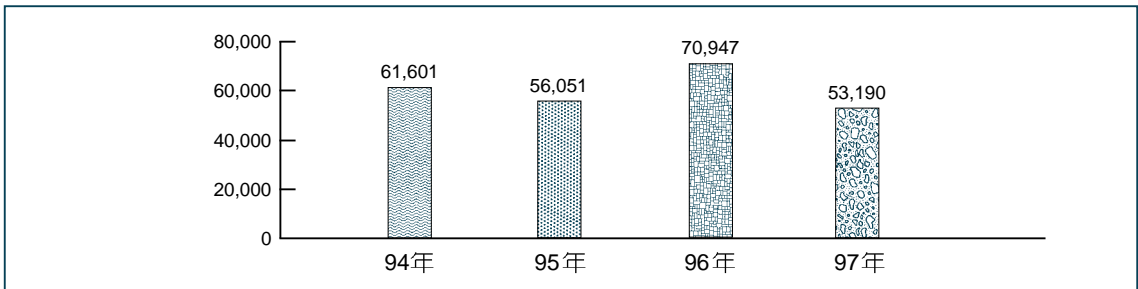


圖24 國民中學圖書館閱覽席位統計比較（94-97年）

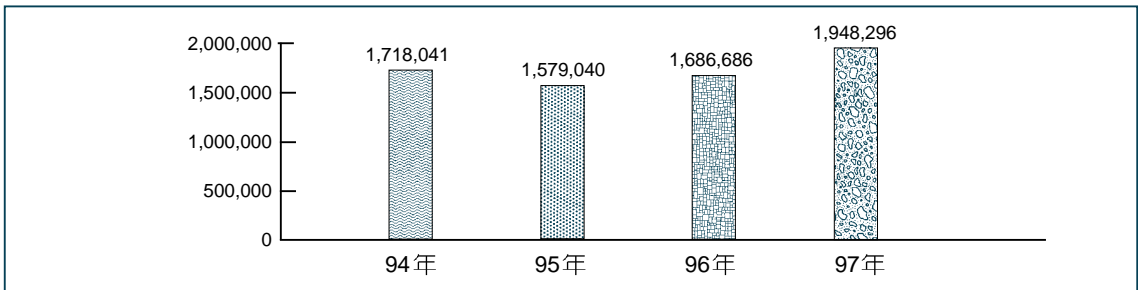


圖25 國民中學圖書館圖書資料借閱人次統計比較（94-97年）

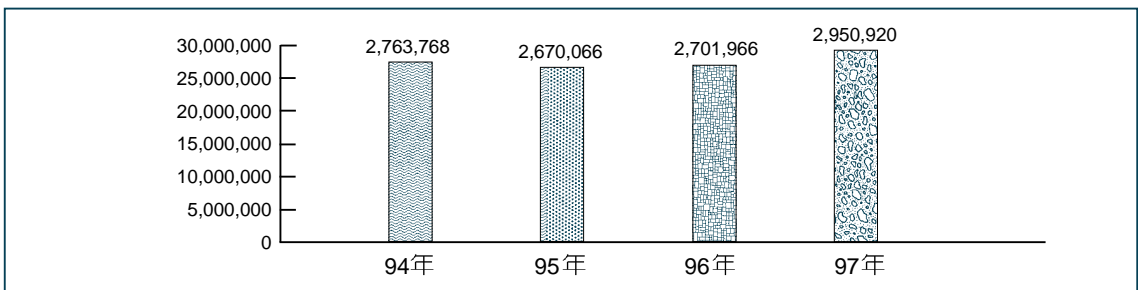


圖26 國民中學圖書館圖書資料借閱冊數統計比較（94-97年）

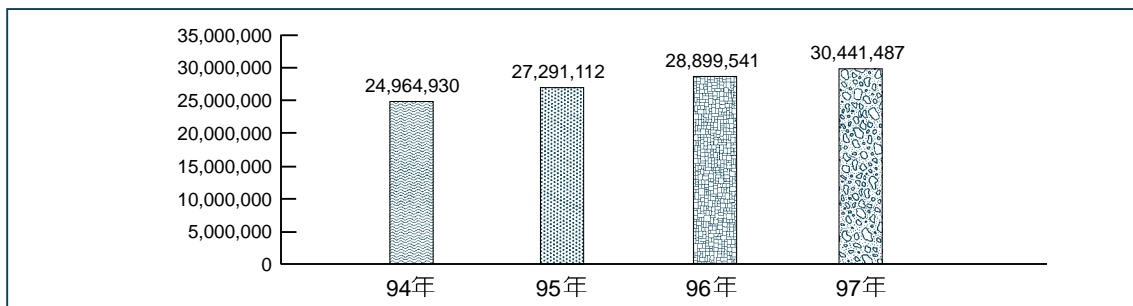


圖27 國民小學圖書館館藏圖書冊數統計比較（94-97年）

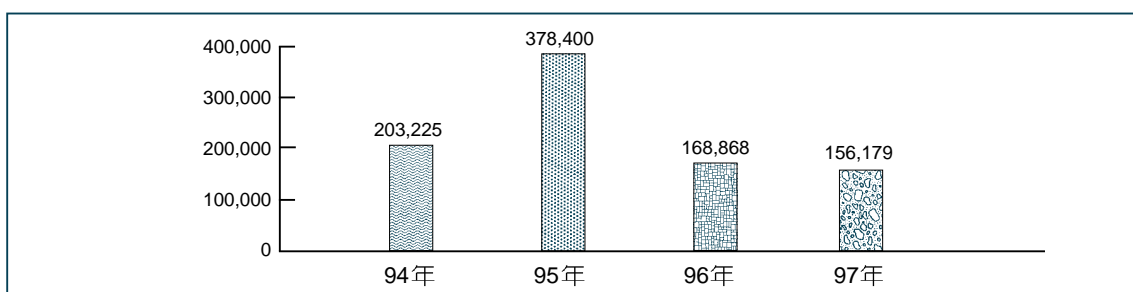


圖28 國民小學圖書館閱覽席位統計比較（94-97年）

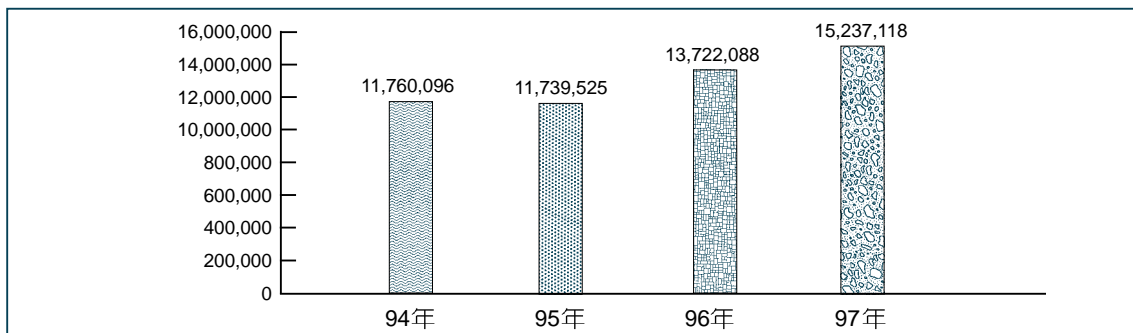


圖29 國民小學圖書館圖書資料借閱人次統計比較（94-97年）

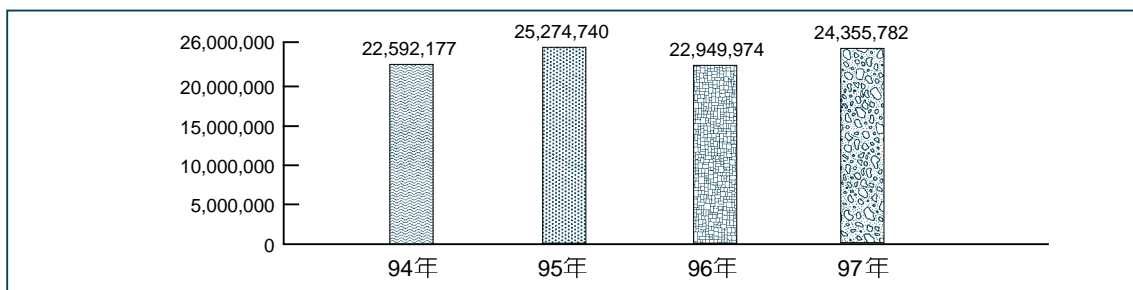


圖30 國民小學圖書館圖書資料借閱冊數統計比較（94-97年）

圖15至圖30資料來源：教育部統計處編，《中華民國教育統計》（民國98年版）。

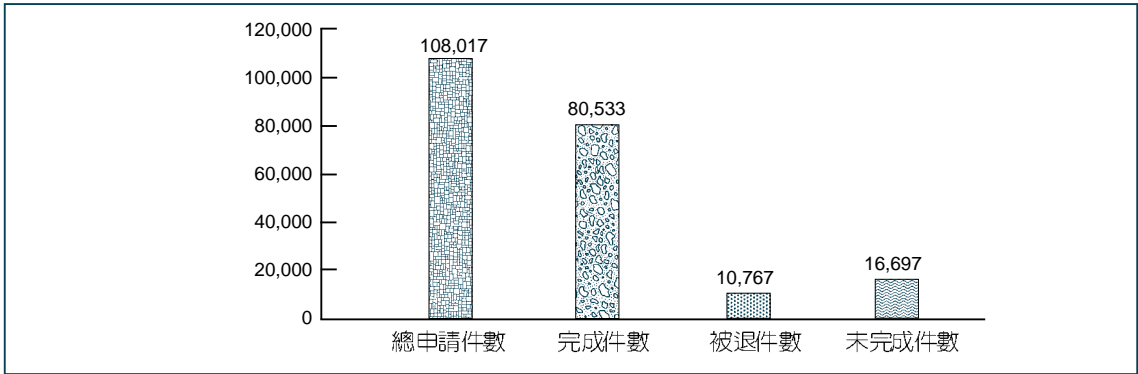


圖31 全國文獻傳遞服務系統（NDDS）國內館藏期刊複印申請件數統計（97年）

資料來源：全國文獻傳遞服務系統，「資料統計——所有複印件申請件數」，

網址：http://ndds.stpi.org.tw/lib/inquire_statistic/isi_application_statistic_12b.do?requestType=JC&DisplayChar tType=table

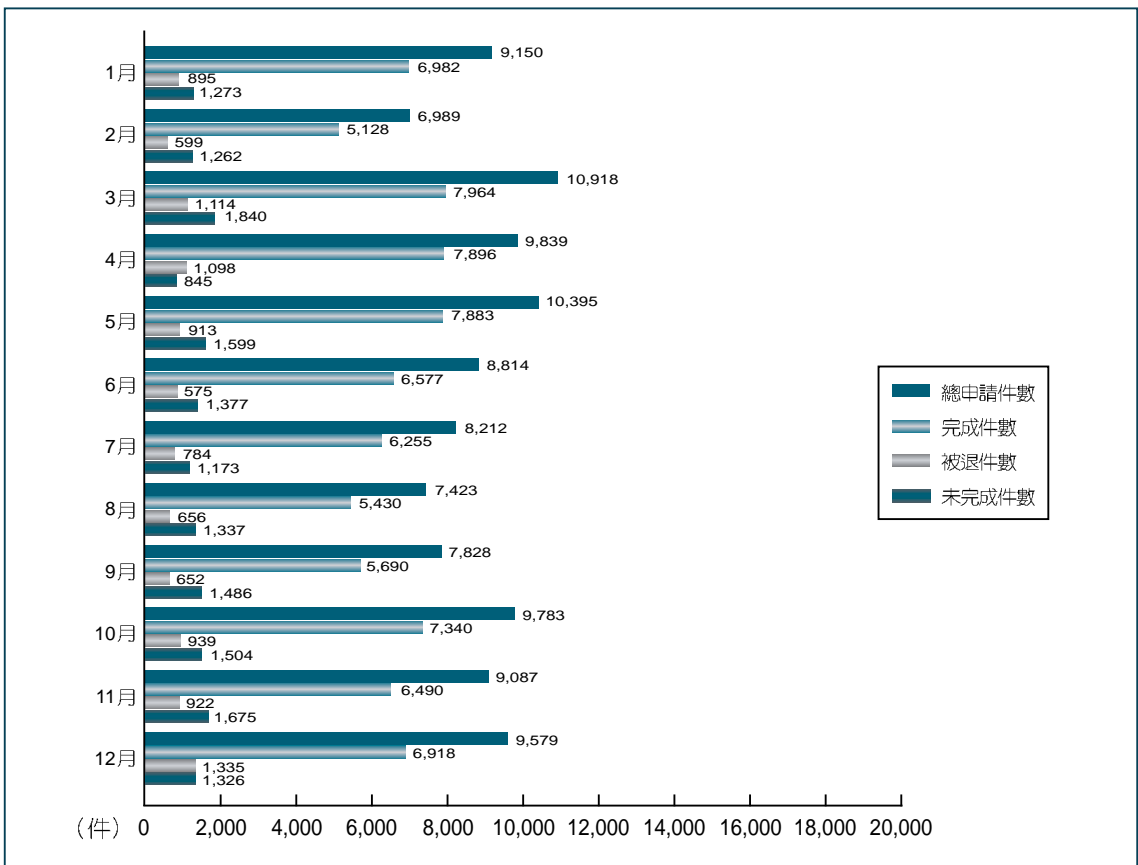


圖32 全國文獻傳遞服務系統（NDDS）國內館藏期刊複印申請件數月統計（97年）

資料來源：全國文獻傳遞服務系統，「資料統計——所有複印件申請件數」，

網址：http://ndds.stpi.org.tw/lib/inquire_statistic/isi_application_statistic_12b.do?requestType=JC&DisplayChar tType=table

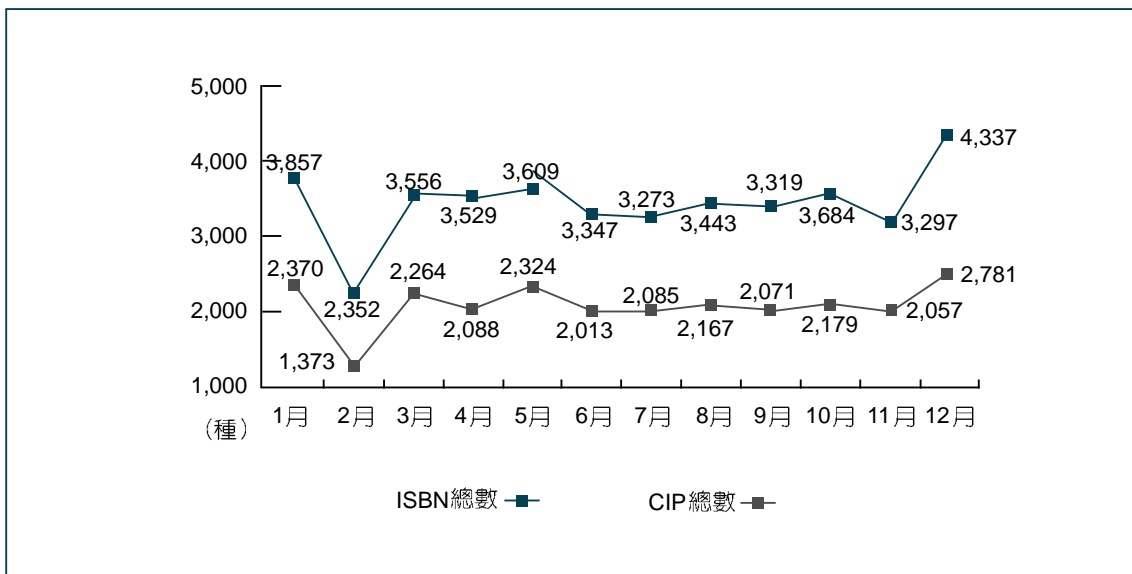


圖33 國際標準書號 / 出版品預行編目申請種數月統計 (97年)

資料來源：國家圖書館國際標準書號中心。

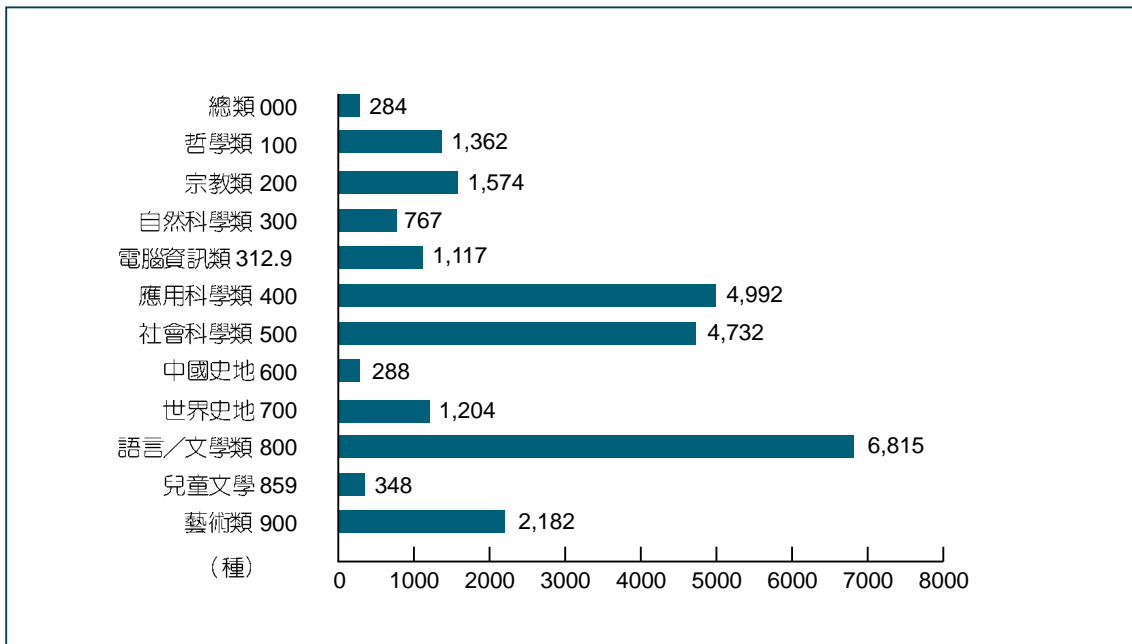


圖34 申請出版品預行編目圖書分類統計 (97年)

資料來源：國家圖書館國際標準書號中心。