

# 圖書館統計

高 鵬

## 編例

### 一、統計資料來源

102年圖書館統計資料的來源主要有（一）國家圖書館之「全國圖書館名錄」、《國家圖書館年報》；（二）國家圖書館辦理之大專校院圖書館、專門圖書館調查統計結果；（三）教育部統計處出版之《中華民國教育統計》（民國99年版至民國103年版）中所彙整各級學校數量及圖書館統計資料；（四）國立公共資訊圖書館之「公共圖書館統計系統」；（五）國家圖書館國際標準書號（ISBN）暨預行編目（CIP）申請統計數據等，資料取得時間為103年6月間。

### 二、圖書館統計編排面向

除依例延續前編之各項統計資料圖表外，另新增國家圖書館及公共圖書館之統計資料，故全篇分為各類型圖書館102年統計、各類型圖書館近五年基本統計及圖書出版統計等三大項目。

#### （一）各類型圖書館統計

各類型圖書館統計係含國家圖書館、公共圖書館、專門圖書館、大專校院圖書館、高中高職圖書館、國民中學圖書館、國民小學圖書館等；統計數據則臚列各種類型圖書館數量（或學校數）、館藏量、閱覽席位、借閱人次及借閱冊數等項目。

各類型圖書館之統計，除首揭102年統計概況外，其次就98年至102年的統計資料繪製比較圖表，以顯示近五年的變化及成長情形。

#### （二）圖書出版相關統計

本項係依據國家圖書館國際標準書號中心「國際標準書號／出版品預行編目申請種數月統計」及「申請出版品預行編目圖書分類統計」。此一統計除能反映臺閩地區圖書出版的趨勢，以作為圖書館採訪部門發展館藏的依據。本篇所載之統計表以98年至102年的統計資料繪製而成，裨助閱者盱衡臺灣圖書出版最近五年之消長軌跡。



## 壹、各類型圖書館102年統計

### 一、各類型圖書館數量

102年圖書館共計5,502所，揭示如表154，包括（一）國家圖書館1所；（二）公共圖書館683所，包含國立圖書館4所（2所國立公共圖書館及2所分館）、直轄市立圖書館303所、縣市立圖書館25所、鄉鎮市立圖書館245所、私立公共圖書館106所；（三）大專校院圖書館207所，包括大學校院圖書館179所、技專校院圖書館15所及軍警學校圖書館13所；（四）高中職圖書館504所，包括高級中學圖書館347所、職業學校圖書館157所；（五）國民中小學圖書館3,473所，包括國中圖書館729所、小學圖書館2,716所、特殊學校28所；（六）專門圖書館634所，包括政府機關（構）圖書館204所、醫學圖書館171所、學（協）會圖書館17所、大眾傳播圖書館8所、宗教圖書館111所、其他圖書館11所。

### 二、各類型圖書館基本統計

各類型圖書館102年基本統計，彙集圖書館之「館藏冊數」、「閱覽席位」、「借閱人次」、「借閱冊數」等項目數據，整理如表155。

表154

我國各類型圖書館數量統計表（102年）

| 圖書館類型    | 圖書館數  |
|----------|-------|
| 國家圖書館    | 1     |
| 公共圖書館    | 683   |
| 國立圖書館    | 4     |
| 直轄市立圖書館  | 303   |
| 縣市立圖書館   | 25    |
| 鄉鎮市立圖書館  | 245   |
| 私立圖書館    | 106   |
| 大專校院圖書館  | 207   |
| 大學校院圖書館  | 179   |
| 技專校院圖書館  | 15    |
| 軍警學校圖書館  | 13    |
| 高中高職圖書館  | 504   |
| 高中圖書館    | 347   |
| 高職圖書館    | 157   |
| 中小學圖書館   | 3,473 |
| 國民中學圖書館  | 729   |
| 國民小學圖書館  | 2,716 |
| 特殊學校圖書館  | 28    |
| 專門圖書館圖書館 | 634   |
| 政府機關圖書館  | 204   |
| 醫學圖書館    | 171   |
| 學（協）會圖書館 | 17    |
| 工商圖書館    | 112   |
| 大眾傳播圖書館  | 8     |
| 宗教圖書館    | 111   |
| 其他圖書館    | 11    |
| 合計       | 5,502 |

資料來源：國家圖書館「全國圖書館名錄」，檢自[http://libstat.ncl.edu.tw/statFront/a\\_libcatalog/search\\_result.jsp?searchType=type&page=2&cityId=ALL&orgId=](http://libstat.ncl.edu.tw/statFront/a_libcatalog/search_result.jsp?searchType=type&page=2&cityId=ALL&orgId=)

表155  
我國各類型圖書館基本統計表（102年）

| 圖書館類型   | 項目 | 館藏量<br>(冊、件) | 閱覽席位(席) | 借閱人次<br>(人次) | 借閱冊數(冊)    |
|---------|----|--------------|---------|--------------|------------|
| 國家圖書館   |    | 4,989,304    | 1,322   | 163,780      | 314,133    |
| 公立公共圖書館 |    | 39,368,510   | 86,042  | 17,995,110   | 65,423,579 |
| 專門圖書館   |    | 9,962,893    | 8,283   | 375,323      | 1,578,695  |
| 大專校院圖書館 |    | 58,862,987   | 134,619 | 7,763,207    | 21,436,194 |
| 高中高職圖書館 |    | 17,276,842   | 87,437  | 3,260,865    | 6,566,358  |
| 國民中學圖書館 |    | 10,764,132   | 47,151  | 2,418,962    | 4,417,430  |
| 國民小學圖書館 |    | 38,556,169   | 137,490 | 14,873,046   | 27,581,245 |

註：（1）館藏量包含圖書及非書資料，但不含電子書。（2）國家圖書館統計取自《國家圖書館年報二〇一三》。（3）公立公共圖書館統計，檢自國立公共資訊圖書館「公共圖書館統計系統」2013年度彙整結果。（4）專門圖書館統計，檢自國家圖書館彙整專門圖書館2013年統計結果。（5）大專校院圖書館、高中高職圖書館、國民中學圖書館、國民小學圖書館等統計，取自教育部統計處中華民國103年教育統計（101學年度，統計至102年9月止）。

## 貳、各類型圖書館近五年基本統計

### 一、國家圖書館

依近五年《中華民國圖書館年鑑》之「圖書館統計」專題，依「館藏量」、「閱覽席位」、「借閱人次」及「借閱冊

次」等資源及服務統計，簡易呈現國家圖書館服務推展概況，98年至102年國家圖書館基本統計表如表156，比較圖如圖22至圖25。

表156  
國家圖書館基本統計表（98年至102年）

| 項目   | 年度 | 98        | 99        | 100       | 101       | 102       |
|------|----|-----------|-----------|-----------|-----------|-----------|
| 館藏量  |    | 3,830,872 | 4,198,475 | 4,507,224 | 4,798,072 | 4,989,304 |
| 閱覽席位 |    | 715       | 1,071     | 817       | 929       | 1,322     |
| 借閱人次 |    | 259,575   | 229,751   | 235,847   | 173,420   | 163,780   |
| 借閱冊數 |    | 479,044   | 432,360   | 472,550   | 325,878   | 314,133   |

註：國家圖書館館藏因限館內閱覽，統計表中所指借閱人次及借閱冊數，係指圖書調閱服務使用之人次及調閱冊數。

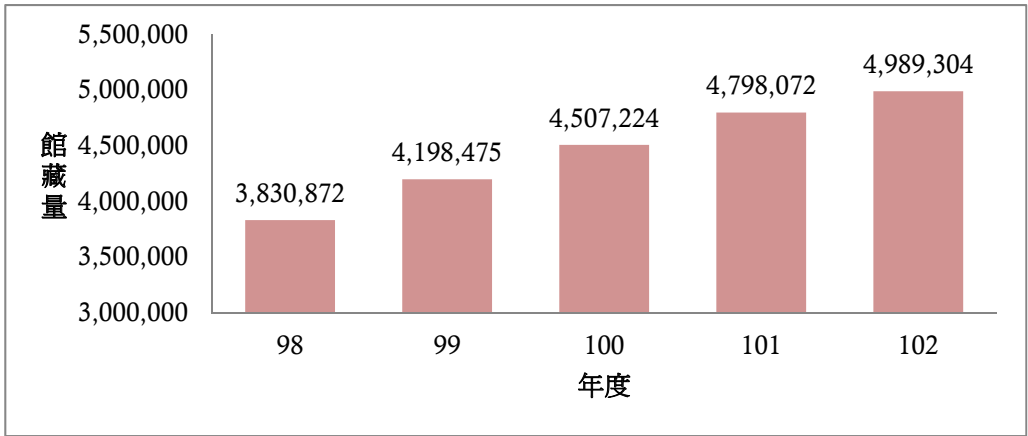


圖22 國家圖書館館藏量統計比較（98年至102年）

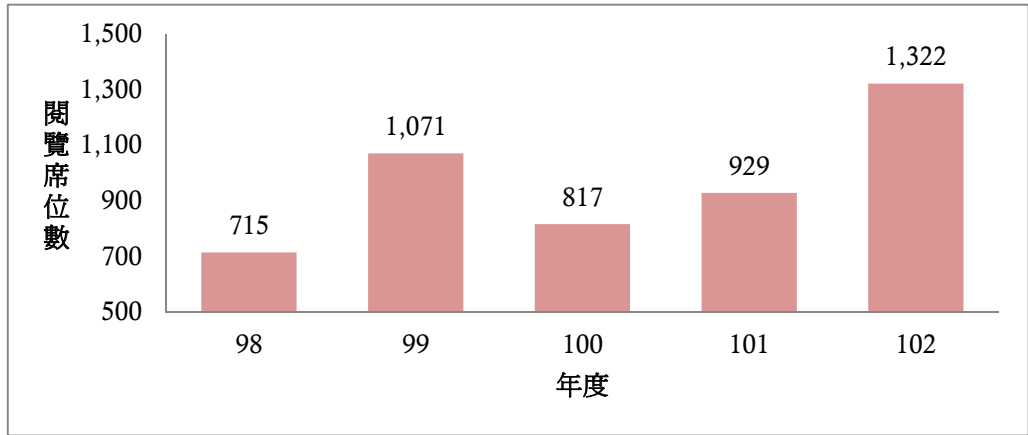


圖23 國家圖書館閱覽席位統計比較（98年至102年）

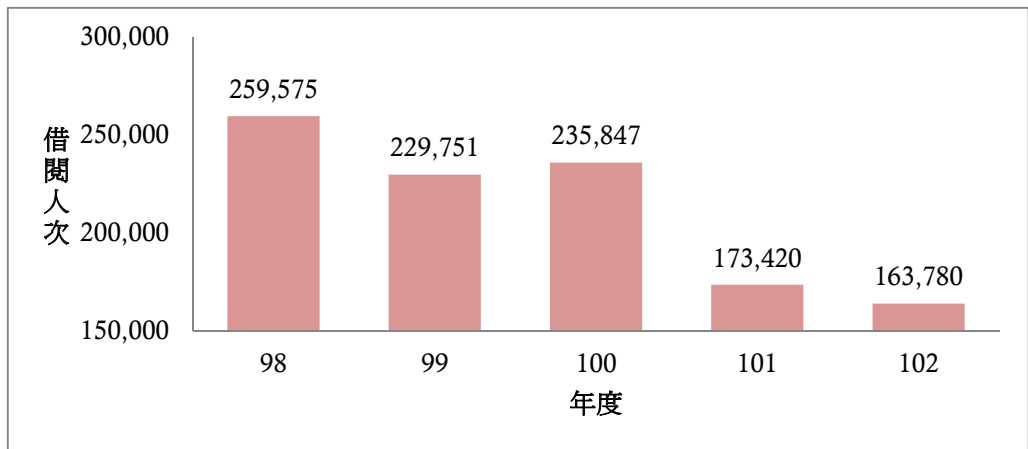


圖24 國家圖書館借閱人次統計比較（98年至102年）

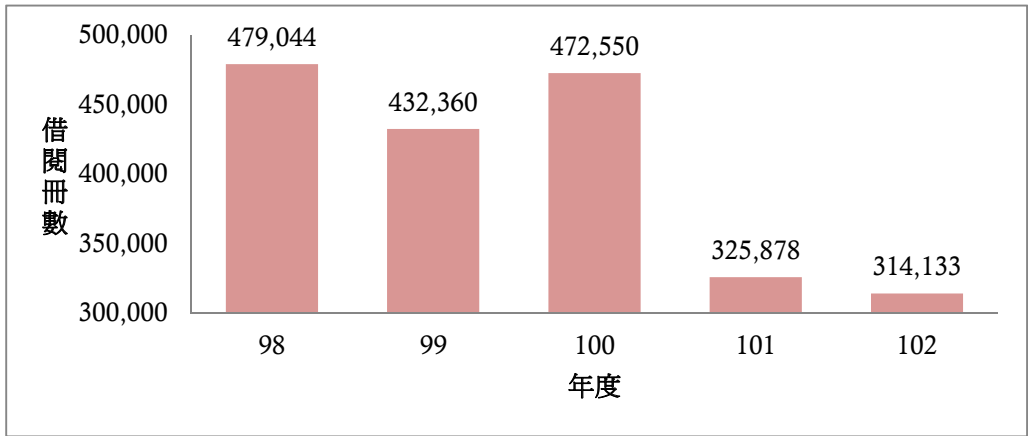


圖25 國家圖書館借閱冊數統計比較（98年至102年）

## 二、公共圖書館基本統計

依近五年《中華民國圖書館年鑑》之「圖書館統計」專題，依「圖書館數量」、「館藏量」、「閱覽席位」、「借

閱人次」及「借閱冊次」等資源及服務統計，簡易呈現全國公共圖書館服務推展概況，98年至102年公共圖書館基本統計表如表157，比較圖如圖26至圖30。

表157  
公共圖書館基本統計表（98年至102年）

| 項目    | 98         | 99         | 100        | 101        | 102        |
|-------|------------|------------|------------|------------|------------|
| 圖書館數量 | 536        | 536        | 519        | 521        | 534        |
| 館藏量   | 31,222,321 | 32,842,875 | 34,778,039 | 37,254,822 | 39,368,510 |
| 閱覽席位  | 80,805     | 80,060     | 80,470     | 83,025     | 86,042     |
| 借閱人次  | 14,840,372 | 15,000,966 | 15,964,060 | 17,888,352 | 17,995,110 |
| 借閱冊數  | 51,881,890 | 53,980,017 | 57,348,294 | 62,904,803 | 65,423,579 |

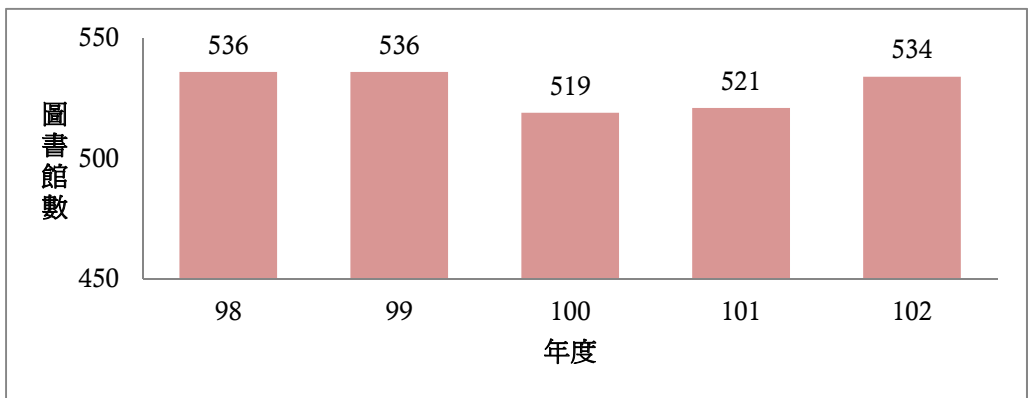


圖26 公共圖書館圖書館數量統計比較（98年至102年）

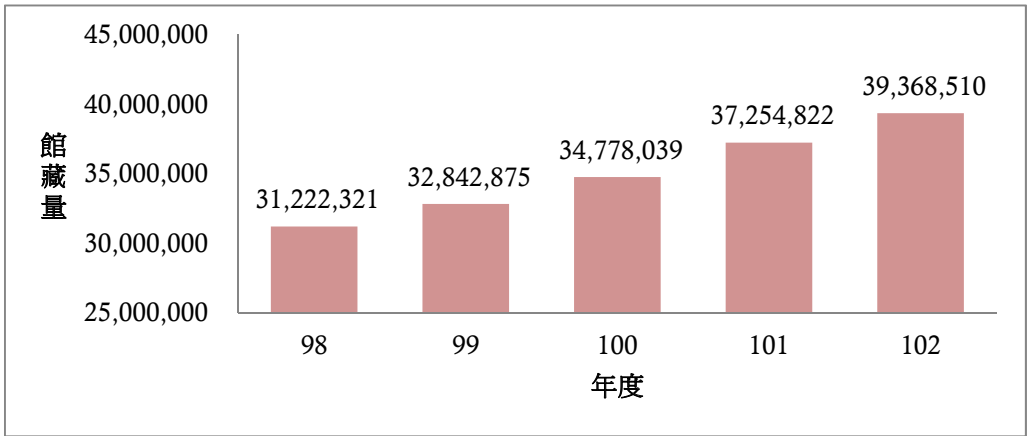


圖27 公共圖書館館藏量統計比較（98年至102年）

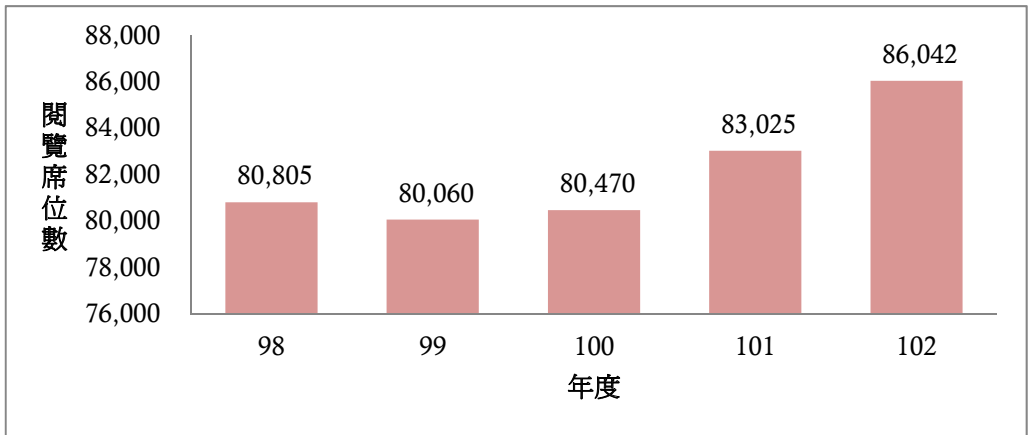


圖28 公共圖書館閱覽席位統計比較（98年至102年）

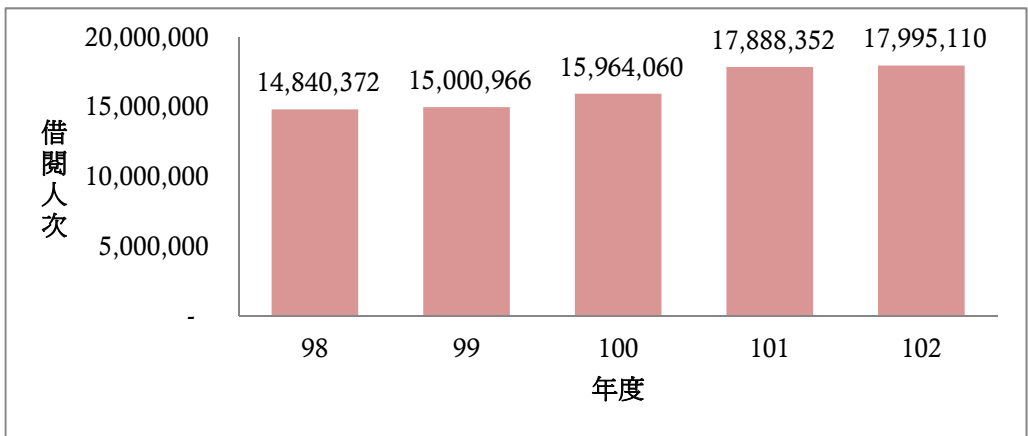


圖29 公共圖書館借閱人次統計比較（98年至102年）

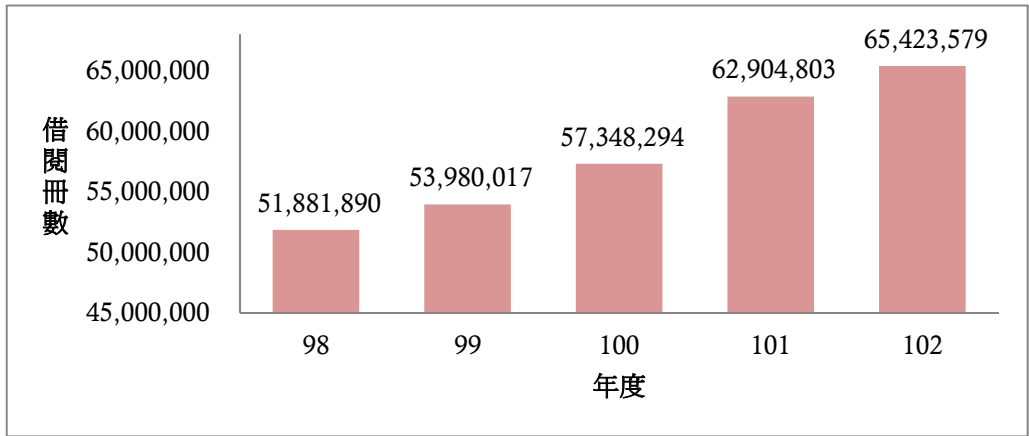


圖30 公共圖書館借閱冊數統計比較（98年至102年）

### 三、各級學校圖書館基本統計

近五學年度各級學校圖書館基本統計，「學校數量」取自《中華民國教育統計》，其餘項目「館藏量」、「閱覽席位」、「借閱人次」及「借閱冊數」等則依近五年《中華民國圖書館年鑑》之「圖書館統計」專題綜合整理，以下分就大專

校院、高中職、國民中學及國民小學等各級學校圖書館以圖表顯示近五年之發展情形。

#### （一）大專校院數量及圖書館基本統計

98學年度至102學年度大專校院學校數量及圖書館基本統計如表158，比較圖如圖31至圖35。

表158

大專校院學校數量及圖書館基本統計表（98學年度至102學年度）

| 學年度  | 98         | 99         | 100        | 101        | 102        |
|------|------------|------------|------------|------------|------------|
| 項目   |            |            |            |            |            |
| 學校數  | 164        | 163        | 163        | 162        | 162        |
| 館藏量  | 52,240,883 | 54,630,853 | 55,753,212 | 57,191,977 | 58,862,987 |
| 閱覽席位 | 133,366    | 134,482    | 134,885    | 135,819    | 134,619    |
| 借閱人次 | 9,433,745  | 8,925,305  | 8,623,247  | 8,475,394  | 7,763,207  |
| 借閱冊數 | 25,606,871 | 24,315,212 | 26,838,000 | 23,436,408 | 21,436,194 |

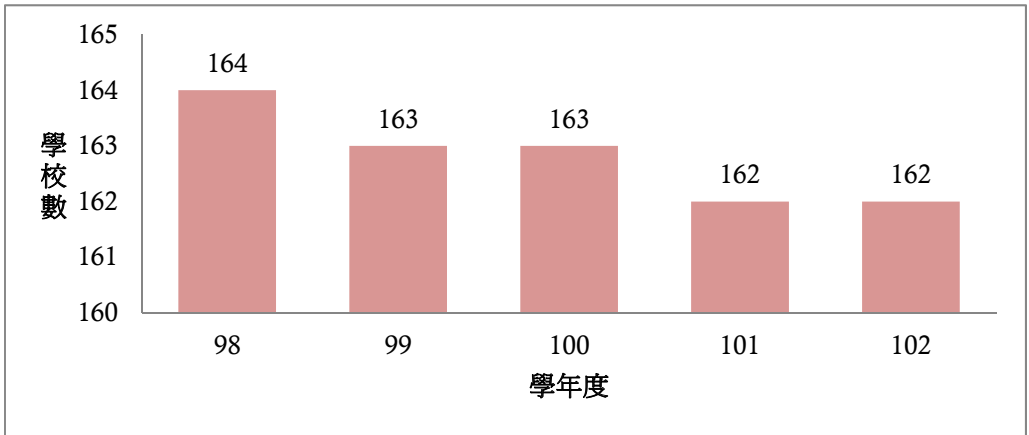


圖31 大專校院學校數量統計比較（98學年度至102學年度）

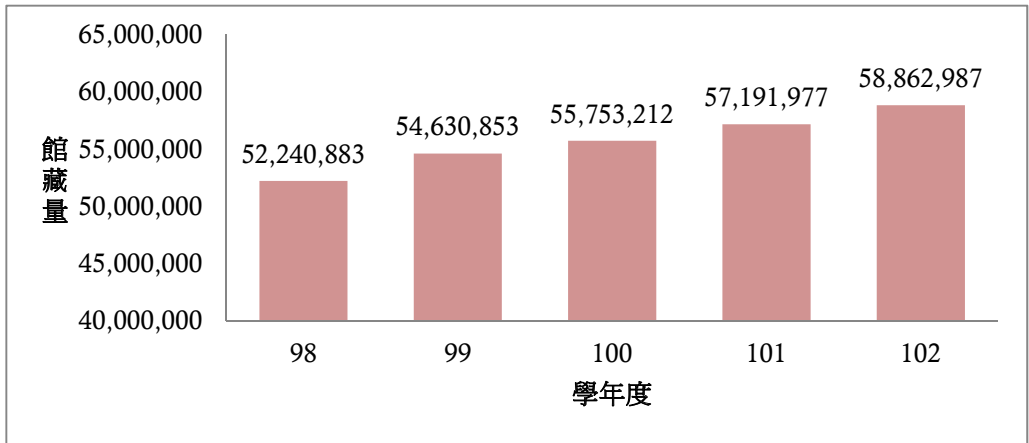


圖32 大專校院圖書館館藏量統計比較（98學年度至102學年度）

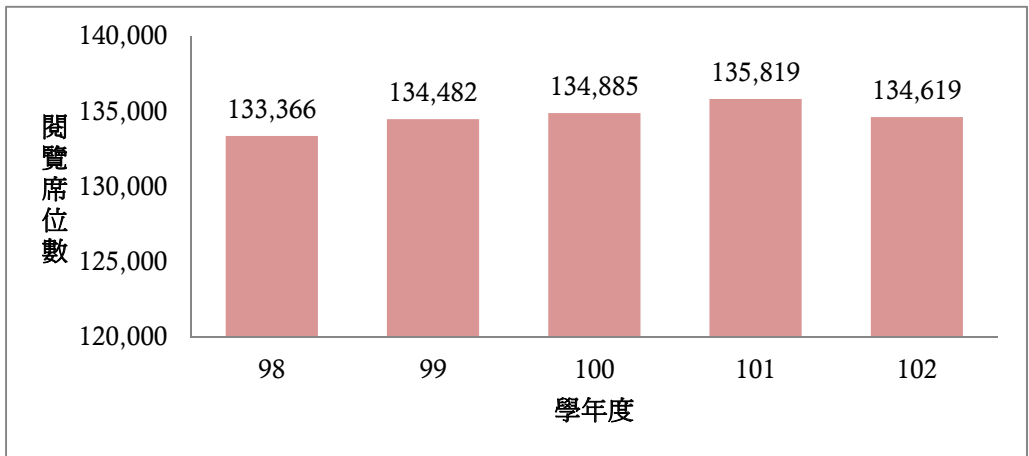


圖33 大專校院圖書館閱覽席位統計比較（98學年度至102學年度）



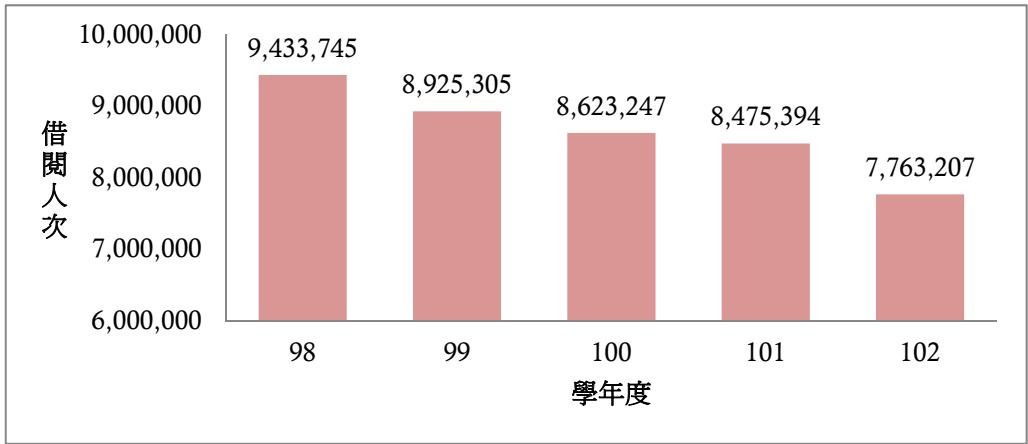


圖34 大專校院圖書館借閱人次統計比較（98學年度至102學年度）

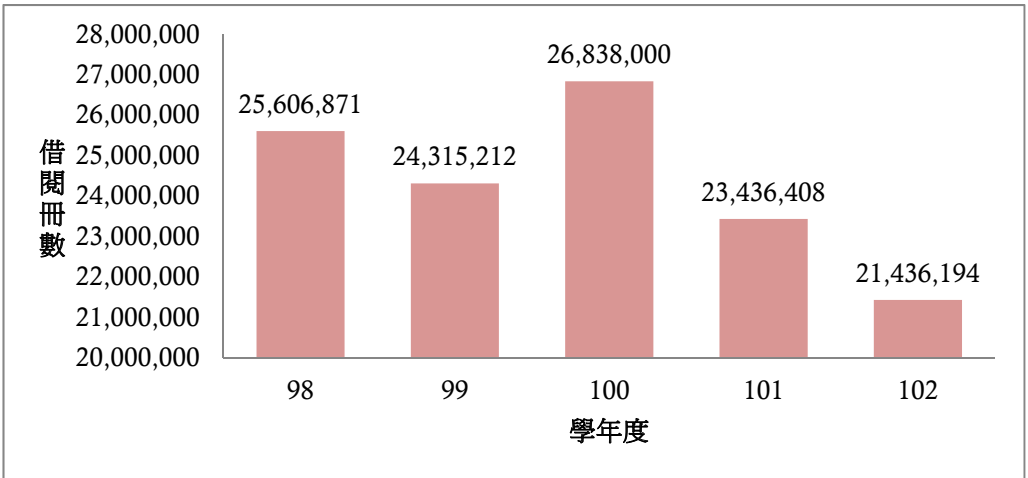


圖35 大專校院圖書館圖書資料借閱冊數統計比較（98學年度至102學年度）

(二) 高中高職學校數量及圖書館基本統計

數量及圖書館基本統計如表159，比較圖如圖36至圖40。

98學年度至102學年度高中高職學校

表159  
高中高職學校數量及圖書館基本統計表（98學年度至102學年度）

| 學年度  | 98         | 99         | 100        | 101        | 102        |
|------|------------|------------|------------|------------|------------|
| 項目   |            |            |            |            |            |
| 學校數  | 477        | 486        | 491        | 495        | 499        |
| 館藏量  | 14,451,774 | 15,452,750 | 16,069,733 | 16,628,767 | 17,276,842 |
| 閱覽席位 | 86,600     | 86,082     | 85,663     | 87,604     | 87,437     |
| 借閱人次 | 2,904,432  | 3,120,447  | 3,397,732  | 3,340,593  | 3,260,865  |
| 借閱冊數 | 5,213,402  | 5,852,346  | 7,134,472  | 6,690,935  | 6,566,358  |

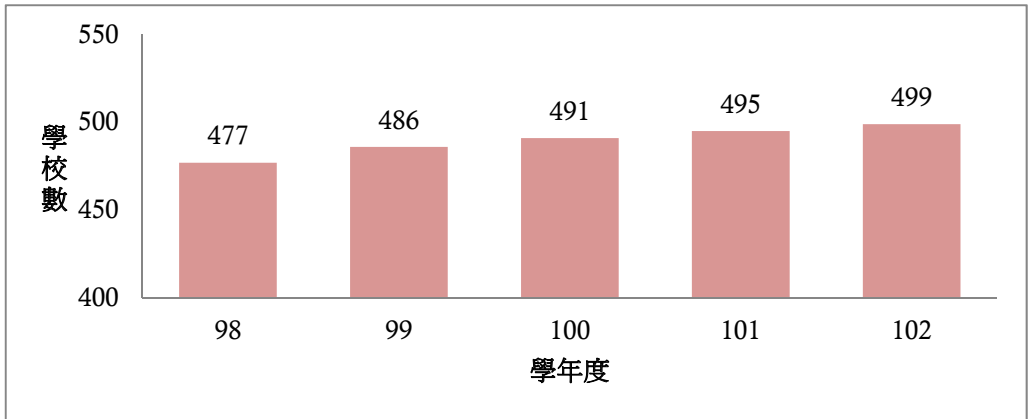


圖36 高中高職學校數量統計比較（98學年度至102學年度）

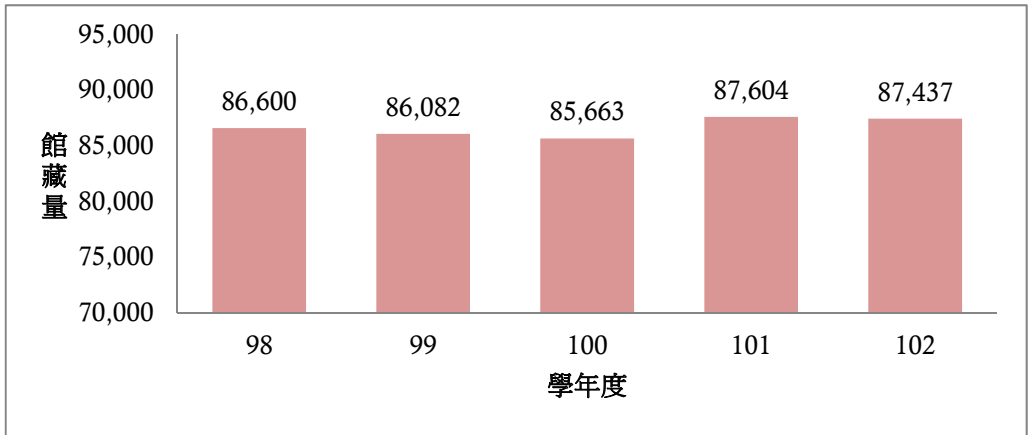


圖37 高中高職學校圖書館館藏量統計比較（98學年度至102學年度）

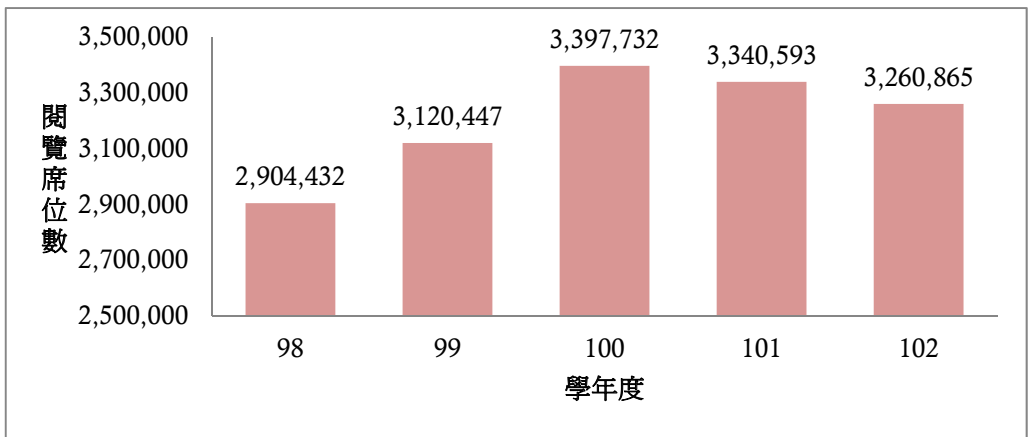


圖38 高中高職學校圖書館閱覽席位統計比較（98學年度至102學年度）

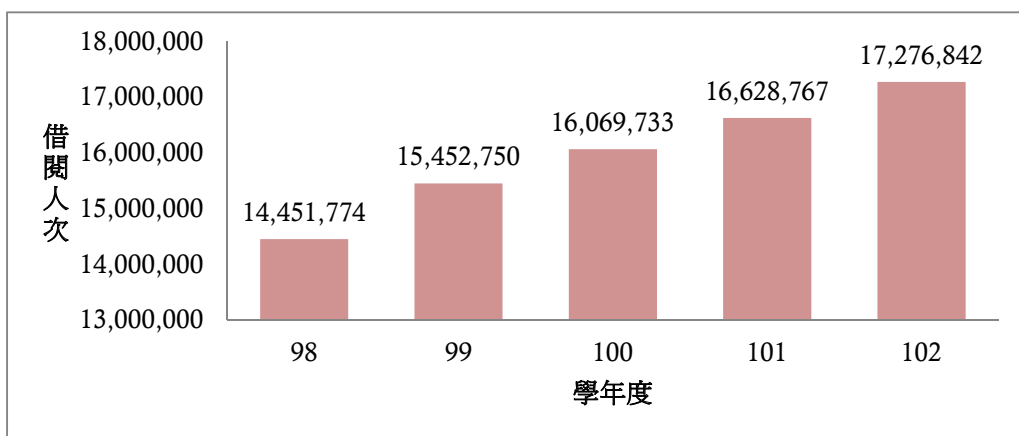


圖39 高中高職學校圖書館圖書資料借閱人次統計比較（98學年度至102學年度）

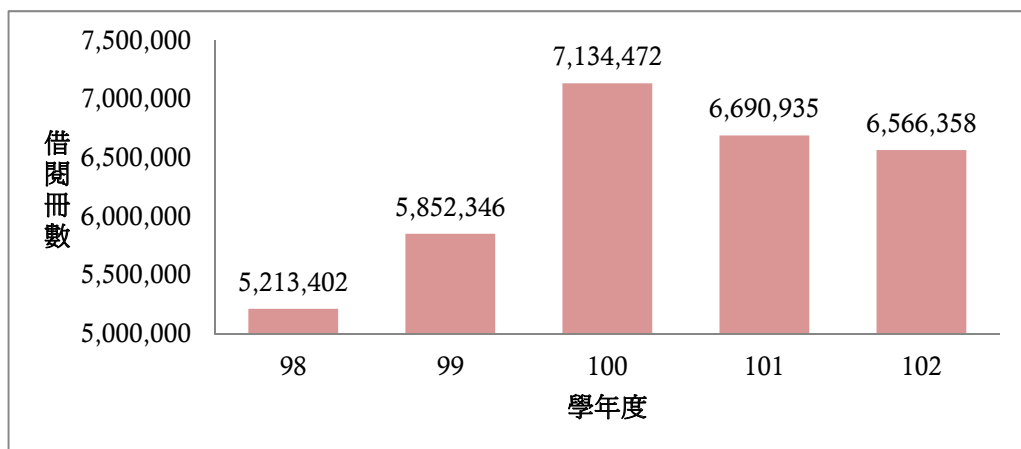


圖40 高中高職學校圖書館圖書資料借閱冊數統計比較（98學年度至102學年度）

（三）國民中學學校數量及圖書館基本統計

數量及圖書館基本統計如表160，比較圖如圖41至圖45。

98學年度至102學年度國民中學學校

表160

國民中學學校數量及圖書館基本統計表（98學年度至102學年度）

| 學年度  | 98        | 99        | 100       | 101        | 102        |
|------|-----------|-----------|-----------|------------|------------|
| 項目   |           |           |           |            |            |
| 學校數  | 740       | 740       | 742       | 740        | 738        |
| 館藏量  | 8,729,196 | 9,025,562 | 9,540,909 | 10,104,558 | 10,764,132 |
| 閱覽席位 | 54,823    | 49,607    | 48,785    | 47,714     | 47,151     |
| 借閱人次 | 2,075,415 | 2,061,991 | 2,110,036 | 2,170,204  | 2,418,962  |
| 借閱冊數 | 3,326,354 | 3,494,962 | 3,652,461 | 3,947,495  | 4,417,430  |

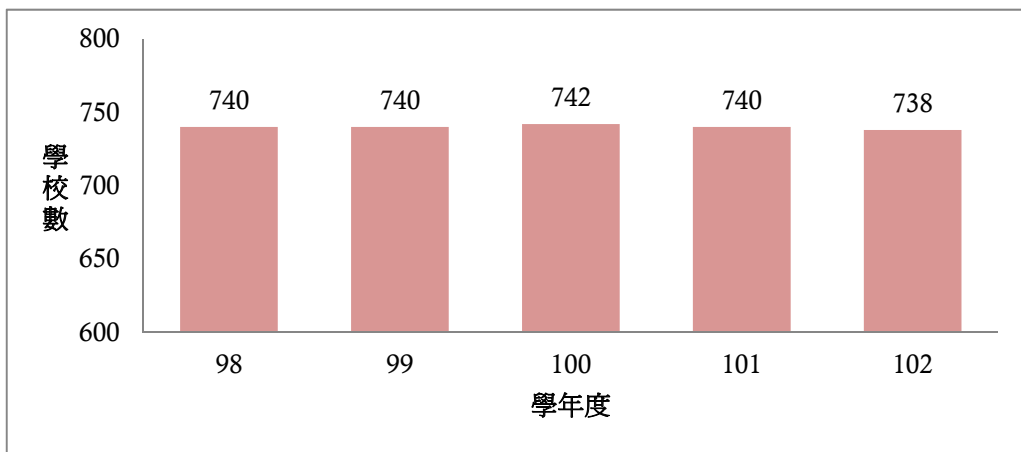


圖41 國民中學學校數量統計比較（98學年度至102學年度）

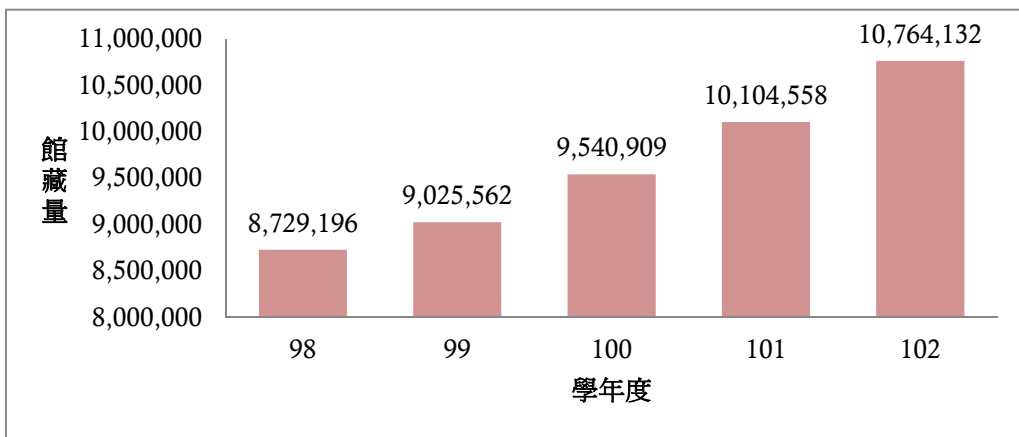


圖42 國民中學圖書館館藏量統計比較（98學年度至102學年度）

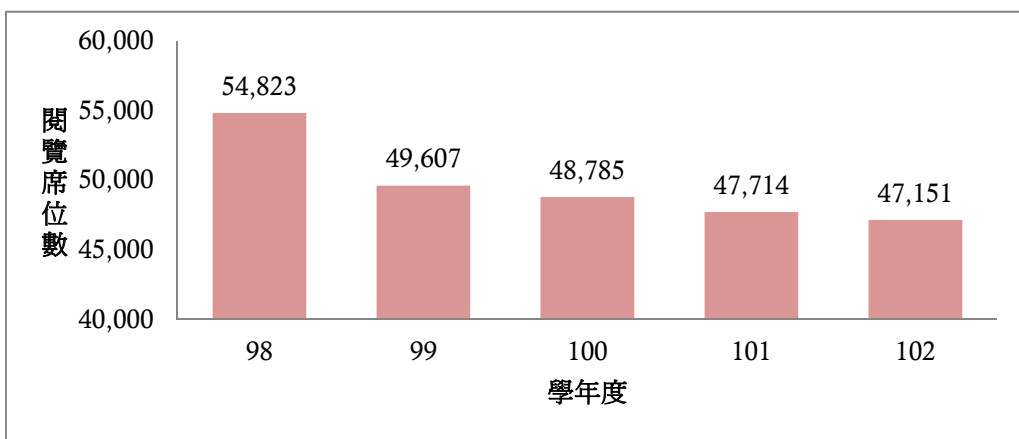


圖43 國民中學圖書館閱覽席位統計比較（98學年度至102學年度）

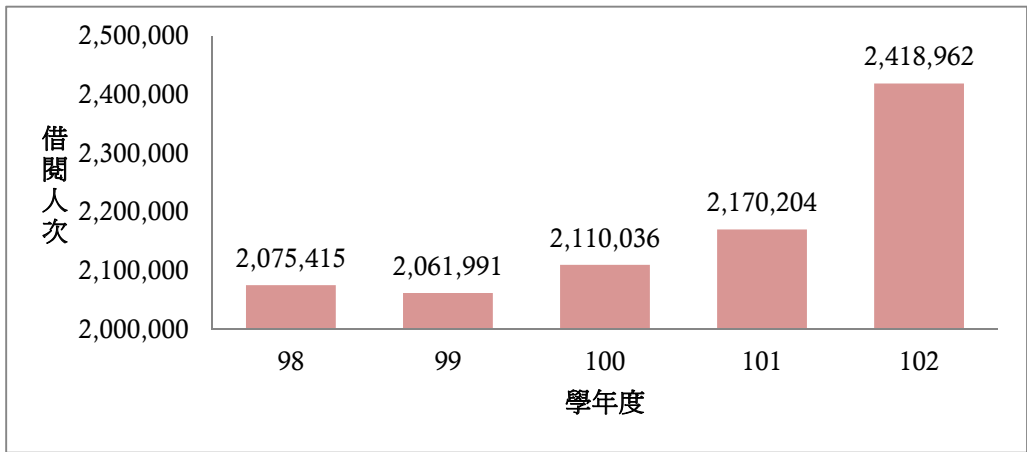


圖44 國民中學圖書館借閱人次統計比較（98學年度至102學年度）

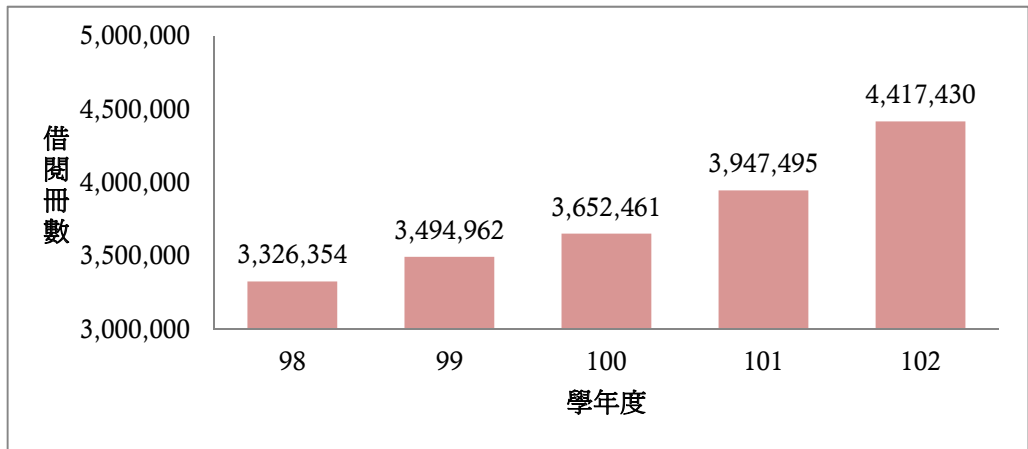


圖45 國民中學圖書館借閱冊數統計比較（98學年度至102學年度）

（四）國民小學學校數量及圖書館基本統計

數量及圖書館基本統計如表161，比較圖如圖46至圖50。

98學年度至102學年度國民小學學校

表161

國民小學學校數量及圖書館基本統計表（98學年度至102學年度）

| 學年度  | 98         | 99         | 100        | 101        | 102        |
|------|------------|------------|------------|------------|------------|
| 項目   |            |            |            |            |            |
| 學校數  | 2,658      | 2,661      | 2,659      | 2,657      | 2,650      |
| 館藏量  | 32,400,720 | 33,983,950 | 35,898,387 | 37,274,112 | 38,556,169 |
| 閱覽席位 | 147,041    | 144,551    | 141,696    | 140,325    | 137,490    |
| 借閱人次 | 15,674,385 | 14,397,453 | 16,882,091 | 16,681,949 | 14,873,046 |
| 借閱冊數 | 25,228,377 | 25,538,829 | 30,184,857 | 30,629,395 | 27,581,245 |

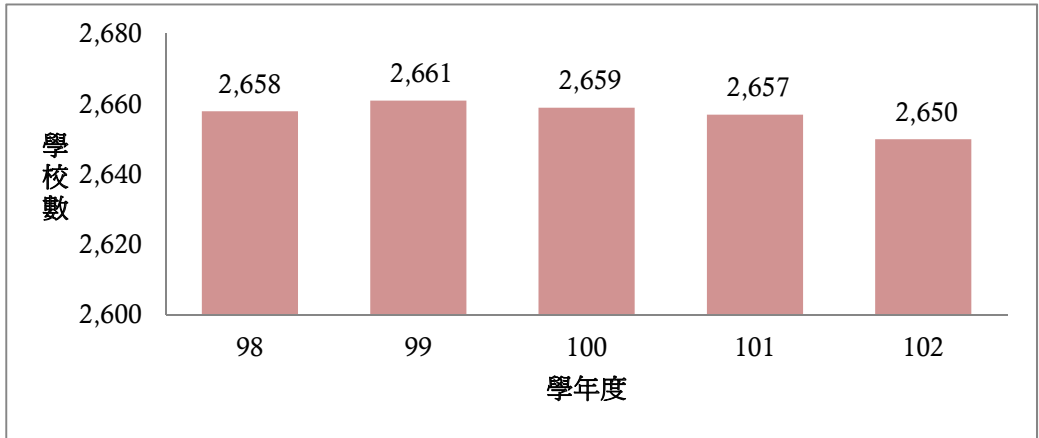


圖46 國民小學學校數量統計比較（98學年度至102學年度）

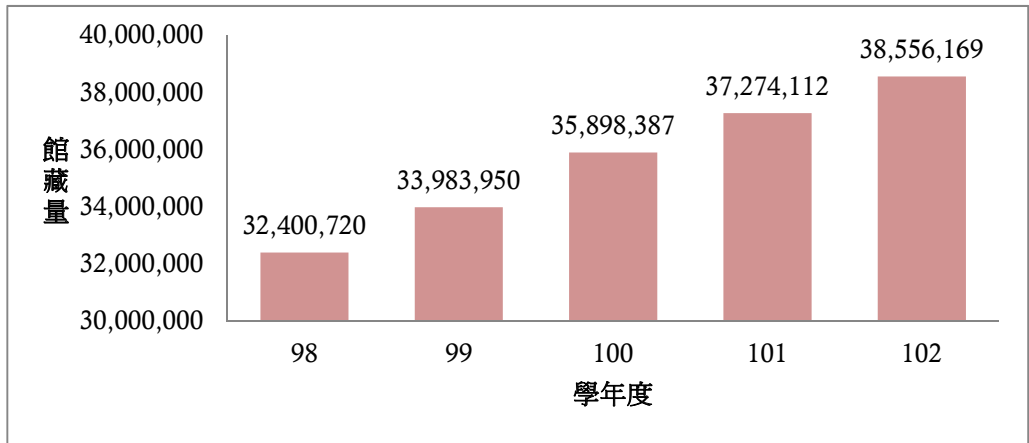


圖47 國民小學圖書館館藏量統計比較（98學年度至102學年度）

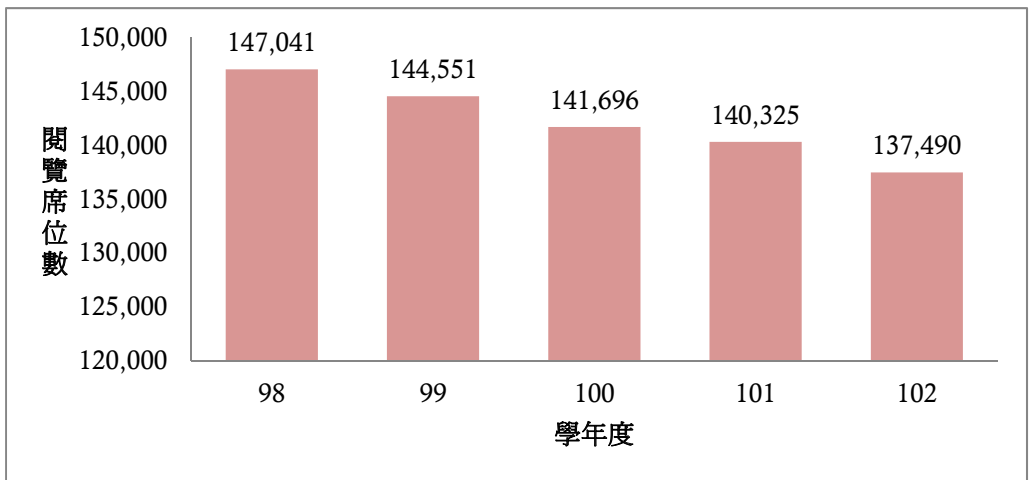


圖48 國民小學圖書館閱覽席位統計比較（98學年度至102學年度）

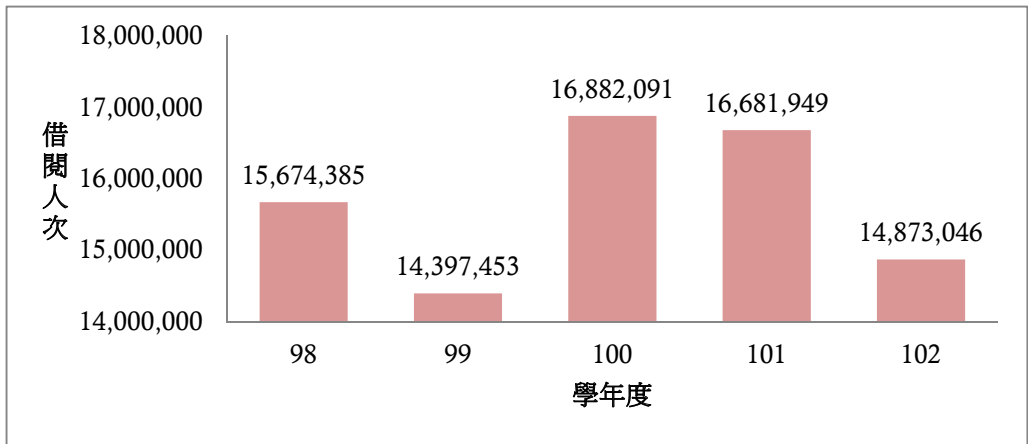


圖49 國民小學圖書館借閱人次統計比較（98學年度至102學年度）

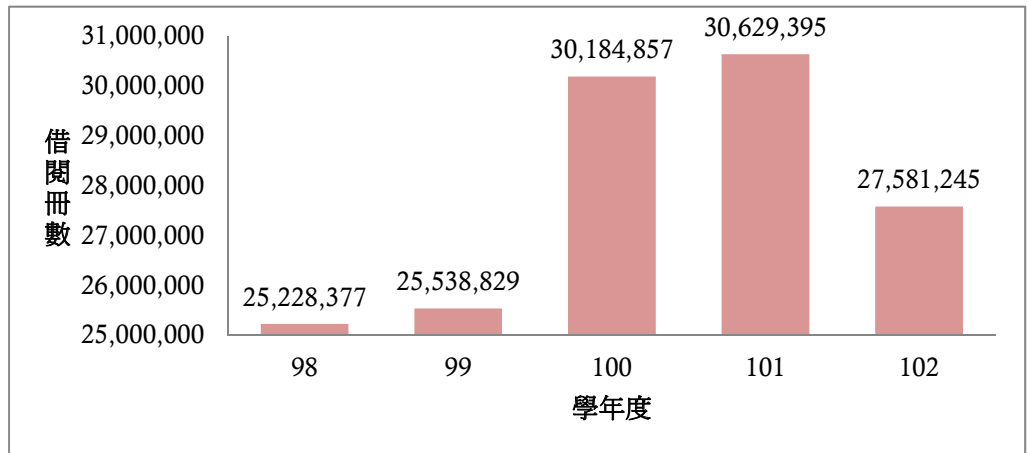


圖50 國民小學圖書館借閱冊數統計比較（98學年度至102學年度）

### 參、近五年圖書出版統計

#### 一、國際標準書號及出版品預行編目申請統計

98年至102年我國國際標準書號（ISBN）及出版品預行編目（CIP）申請情形，詳如表162。

表162

我國國際標準書號及出版品預行編目申請統計表（98年至102年）

| 年度  | ISBN（種數） | CIP（筆數） |
|-----|----------|---------|
| 98  | 40,829   | 25,772  |
| 99  | 45,223   | 25,426  |
| 100 | 42,599   | 26,388  |
| 101 | 42,228   | 27,083  |
| 102 | 42,118   | 26,881  |



## 二、出版品預行編目圖書類別分析

98年至102年之出版品預行編目圖書分類統計，以《中文圖書分類法》十大類區分，並將「電腦資訊類」（分類號

312）、「兒童文學」（分類號859）析出。「語言／文學類（800）」皆為各年申請量最高的類別，詳如表163。

表163

我國出版品預行編目圖書類別分析（98年至102年）

| 分類        | 年度 | 98    | 99    | 100   | 101   | 102   |
|-----------|----|-------|-------|-------|-------|-------|
| 000總類     |    | 285   | 378   | 576   | 516   | 594   |
| 100哲學類    |    | 1,398 | 1,590 | 1,492 | 1,577 | 1,417 |
| 200宗教類    |    | 1,580 | 1,663 | 1,762 | 1,876 | 1,760 |
| 300自然科學類  |    | 722   | 693   | 739   | 706   | 702   |
| 400應用科學類  |    | 4,798 | 5,006 | 5,320 | 5,271 | 5,326 |
| 500社會科學類  |    | 4,675 | 4,514 | 4,681 | 4,557 | 4,347 |
| 600中國史地   |    | 282   | 308   | 398   | 381   | 366   |
| 700世界史地   |    | 1,238 | 1,211 | 1,267 | 1,310 | 1,560 |
| 800語言／文學類 |    | 6,762 | 7,105 | 7,285 | 6,855 | 6,976 |
| 900藝術類    |    | 2,262 | 2,488 | 2,531 | 2,668 | 2,541 |
| 312電腦資訊類  |    | 1,001 | 920   | 845   | 887   | 863   |
| 859兒童文學   |    | 318   | 433   | 498   | 479   | 429   |