

# 圖書館統計

## 資料



# 圖書館統計

■ 李瑞音

## 凡 例

圖書館事業為評量一國或一地區學術文化成果重要指標之一，而評量圖書館事業發展的重要基準，則非圖書館統計無以盡其功。概括而言，統計的基本功能有二，一來為政府施政提供精確「數量管理」的基礎，二來為學術研究提供事物的「客觀數據」。圖書館統計制度的實施，便是前述「數量管理」及「客觀數據」兩種功能的最佳反映。

本統計資料係配合政府調查統計制度，並經由公務統計或公務報表等途徑以獲得資料。經由前述途徑獲得的統計資料，其優點有二：一來可迅速且有效地獲得精確的圖書館統計資料，俾從數量上及時地反映客觀事實；二來可避免相關機構或相關人員重複辦理調查統計工作，可避免人力以及資源的浪費並增加受訪者的負擔。

本年度圖書館統計資料的來源，主要有：（1）由國家圖書館進行私立公共圖書館的調查統計結果；（2）由國家圖書館協助國泰世華銀行文化慈善基金會金融圖書館進行的專門圖書館調查統計結果；（3）由國家圖書館協助臺北榮民總醫院圖書館所進行的各類型醫學圖書館調查統計結果；（4）由教育部統計處《中華民國教育統計》（民國92年版）中所彙整的各級學校圖書館的統計資料；（5）由教育部統計處提供的公立公共圖書館的電子檔統計資料。茲依圖書館統計資料往例，分為各類型圖書館統計資料、館際合作服務統計資料、圖書出版相關統計資料三部分，將檢閱及使用統計圖表時應注意的事項，簡述如下：

### 一、各類型圖書館統計資料

表166至表167為本部分的總綱，係臺閩地區有關民國91年度各類型圖書館數量及基本資料。其中，「各類型圖書館」係指國家圖書館、公共圖書館、大專校院圖書館、高中高職圖書館、國民中學圖書館、國民小學圖書館、專門圖書館；統計資料的基本項目主要為館藏圖書冊數、圖書閱覽席位數、圖書借閱人次、圖書借閱冊數。

圖22至圖37係以表166至表167的統計資料為基礎，同時加入89年及90年的統計資料繪製而成的，以顯示並比較近三年（89至91年）的變化及成長情形。統計圖依序分為大專校院圖書館、高中高職圖書館、國民中學圖書館、國民小學圖書館4個單元，每一個單元又依館藏圖書冊數、圖書閱覽席位數、圖書借閱人次、圖書借閱冊數4個項目順序呈現之。

### 二、館際合作服務統計資料

表168至表169及圖38至圖39主要係以91年度參加「中華圖書資訊館際合作協會」之494個館際合作單位的電子檔統計資料加以編製而成。吾人從協會會員數量統計，即可瞭解目前國內各類型圖書館參與館際合作的情況。一年來，會員間進行的館際合作服務方式，除人工作業方式外，同時隨著網際網路應用的普及，透過全球資訊網途徑加入行政院國家科學委員會科學資料中心的「全國館際合作系統」，以申請文獻傳遞服



務。由該協會91年服務統計中，有超過半數的期刊申請案件係經由「全國館際合作系統」完成的，由此可見國內圖書館以全球資訊網進行館際文獻傳遞服務的快速發展趨勢。

### 三、圖書出版相關統計資料

圖40至圖41係根據國家圖書館國際標準書號中心的「國際標準書號 / 出版品預行編目申請種數統計」及「申請出版品預行編目圖書分類統計」加以繪製的。統計圖一方面可反映臺閩地區圖書出版及其主題分佈概況；另一方面可提供圖書館界瞭解臺閩地區圖書出版的趨勢，以作為採訪部門館藏發展的依據。

## 目次

### 1. 各類型圖書館統計資料

- 表166 臺閩地區各類型圖書館數量統計表(民國91年)  
表167 臺閩地區各類型圖書館基本資料統計表(民國91年)  
圖22 大專校院圖書館館藏圖書冊數統計比較(民國89年至91年)  
圖23 大專校院圖書館閱覽席位統計比較(民國89年至91年)  
圖24 大專校院圖書館圖書資料借閱人次統計比較(民國89年至91年)  
圖25 大專校院圖書館圖書資料借閱冊數統計比較(民國89年至91年)  
圖26 高中高職圖書館館藏圖書冊數統計比較(民國89年至91年)  
圖27 高中高職圖書館閱覽席位統計比較(民國89年至91年)  
圖28 高中高職圖書館圖書資料借閱人次統計比較(民國89年至91年)  
圖29 高中高職圖書館圖書資料借閱冊數統計比較(民國89年至91年)  
圖30 國民中學圖書館館藏圖書冊數統計比較(民國89年至91年)  
圖31 國民中學圖書館閱覽席位統計比較(民國89年至91年)  
圖32 國民中學圖書館圖書資料借閱人次統計比較(民國89年至91年)  
圖33 國民中學圖書館圖書資料借閱冊數統計比較(民國89年至91年)  
圖34 國民小學圖書館館藏圖書冊數統計比較(民國89年至91年)  
圖35 國民小學圖書館閱覽席位統計比較(民國89年至91年)  
圖36 國民小學圖書館圖書資料借閱人次統計比較(民國89年至91年)  
圖37 國民小學圖書館圖書資料借閱冊數統計比較(民國89年至91年)

### 2. 館際合作服務統計資料

- 表168 中華圖書資訊館際合作協會各類型會員數量統計表(民國91年)  
表169 中華圖書資訊館際合作協會館際服務量統計表(民國91年)  
圖38 全國館際合作系統館際期刊申請件數量統計(民國91年)  
圖39 全國館際合作系統館際期刊申請件月統計(民國91年)

### 3. 圖書出版相關統計資料

- 圖40 國際標準書號 / 出版品預行編目申請種數月統計(民國91年)  
圖41 申請出版品預行編目圖書分類統計(民國91年)



表166 臺閩地區各類型圖書館數量統計表（民國91年）

<b>國家圖書館 National Library</b>			<b>國民中學圖書館 Junior High School Library</b>		
國立	National	1	公立	Public	704
小計	(Sum):	1	私立	Private	12
			小計	(Sum):	716
<b>公共圖書館 Public Library</b>			<b>國民小學圖書館 Elementary School Library</b>		
國立	National	4	公立	Public	2,597
省市立	Provincial/Municipal	62	私立	Private	30
縣市立	County/City	52	小計	(Sum):	2,627
鄉(鎮、市、區)立	Township/City	382			
社教館	Social Edu. Institute	3	<b>專門圖書館 Special Library</b>		
私立	Private	128	機關議會	Government/Assembly	199
小計	(Sum):	631	研究機構	Research	33
<b>大專校院圖書館 College and Univ. Library</b>			公營事業	Public Enterprise	33
大學	University	61	民營事業	Private Enterprise	52
學院	College	78	軍事單位	Military	27
專科	Junior College	15	大眾傳播	Mass Communication	18
軍警學校	Military/Police College	3	醫院	Hospital	161
比敘專科	Quasi-Junior College	3	民衆團體	Social Organization	27
小計	(Sum):	160	宗教團體	Religion	67
<b>高中高職圖書館 Senior High and Vocational High School Library</b>			其他	Others	12
高中	Senior High School		小計	(Sum):	629
公立	Public	166	總計	(Total):	5,261
私立	Private	136			
高職	Vocational High School				
公立	Public	95			
私立	Private	75			
特殊學校	Special Edu. School	25			
小計	(Sum):	497			

說明：1.大學圖書館不含分館。

表167 臺閩地區各類型圖書館基本資料統計表(民國91年)

項目 數量 (填答館數) 圖書館類型	館藏圖書冊數	閱覽席位	借閱人次	借閱冊數
國家圖書館	2,706,247 (1)	1,410 (1)	284,122 (1)	567,199 (1)
公立公共圖書館	18,230,939 (500)	77,334 (500)	10,624,064 (500)	24,589,160 (500)
私立公共圖書館	763,903 (70)	5,395 (72)	103,847 (73)	1,139,124 (72)
專門圖書館	7,245,997 (276)	17,514 (276)	688,085 (276)	1,908,684 (276)
大專校院圖書館	34,929,077 (160)	108,422 (160)	7,746,529 (160)	21,678,827 (160)
高中高職圖書館	104,444,934 (497)	87,505 (497)	2,196,523 (497)	3,761,332 (497)
國民中學圖書館	5,893,484 (716)	53,083 (716)	1,499,526 (716)	2,347,231 (716)
國民小學圖書館	22,192,066 (2,627)	179,729 (2,627)	10,179,727 (2,627)	18,187,966 (2,627)

說明：1. 國家圖書館「借閱人次」不含該館資訊網路系統使用人次43,092,272。

2. 填答館數不含分館，分館的統計資料併入總館計。

資料來源：1. 「各級學校圖書館」—教育部，《中華民國教育統計》(92年版)。

2. 「公立公共圖書館」—教育部統計處提供。

3. 「私立公共圖書館」—國家圖書館提供。

4. 「專門圖書館」—國泰世華銀行文化慈善基金會金融圖書館唐秀珠與臺北榮民總醫院圖書館卓玉聰提供。

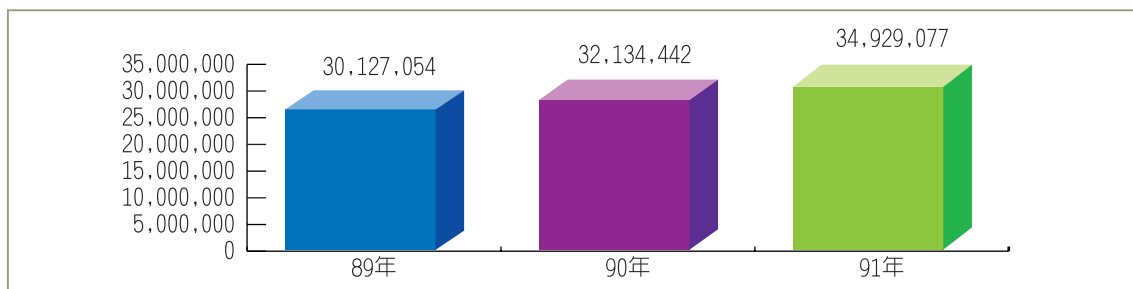


圖22 大專校院圖書館館藏圖書冊數統計比較（民國89年至91年）

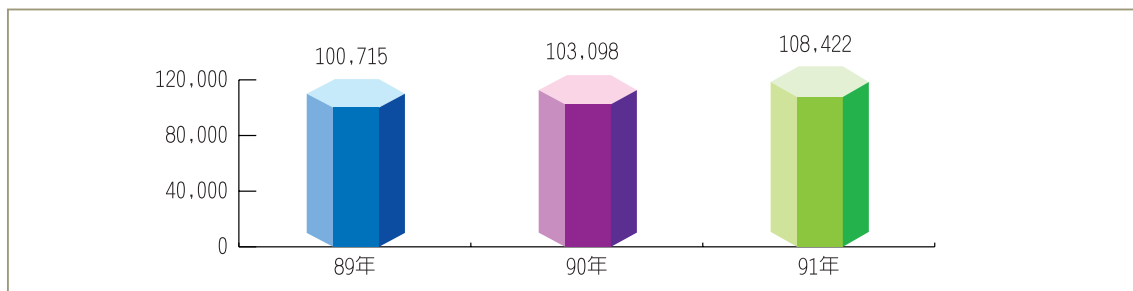


圖23 大專校院圖書館閱覽席位統計比較（民國89年至91年）

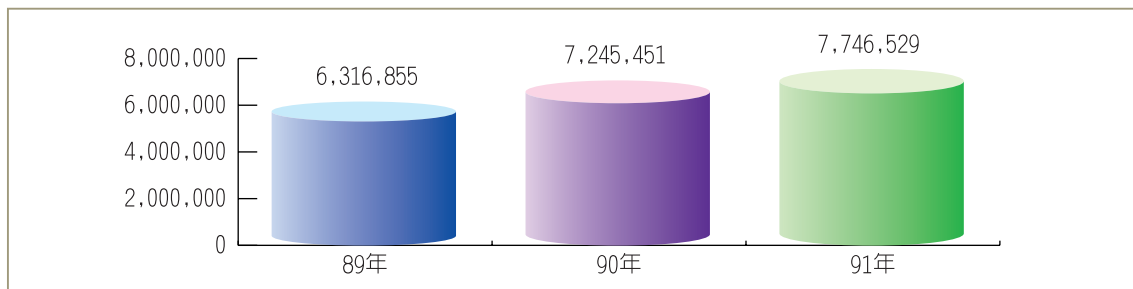


圖24 大專校院圖書館圖書資料借閱人次統計比較（民國89年至91年）

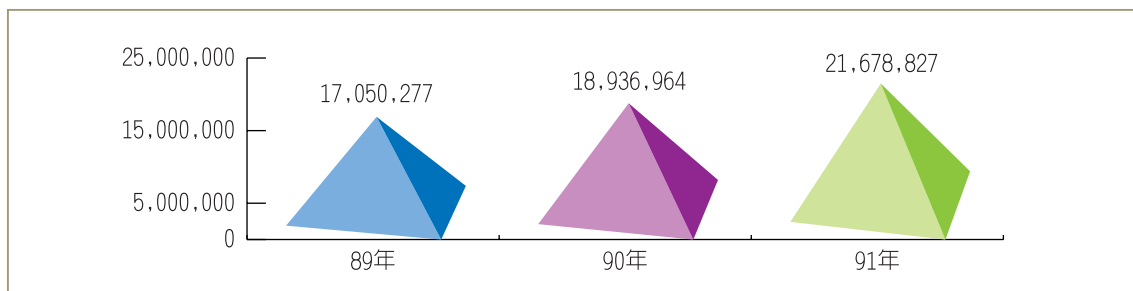


圖25 大專校院圖書館圖書資料借閱冊數統計比較（民國89年至91年）

資料來源：教育部，《中華民國教育統計》。



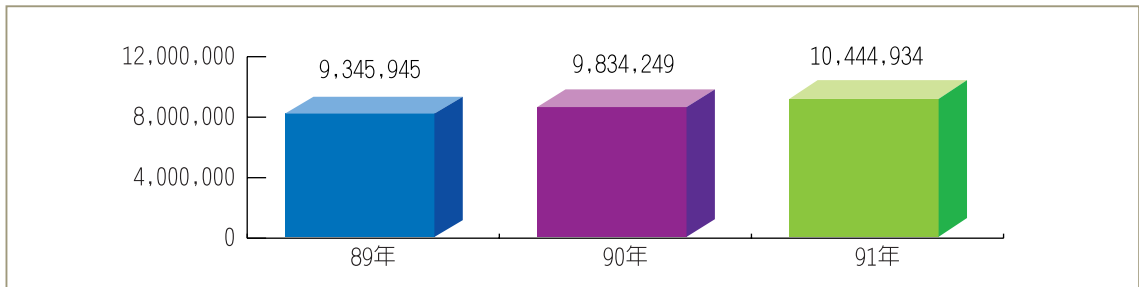


圖26 高中高職圖書館館藏圖書冊數統計比較（民國89年至91年）

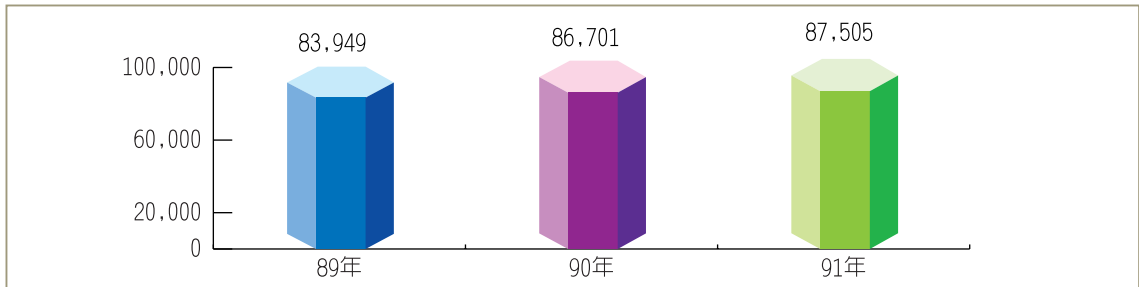


圖27 高中高職圖書館閱覽席位統計比較（民國89年至91年）

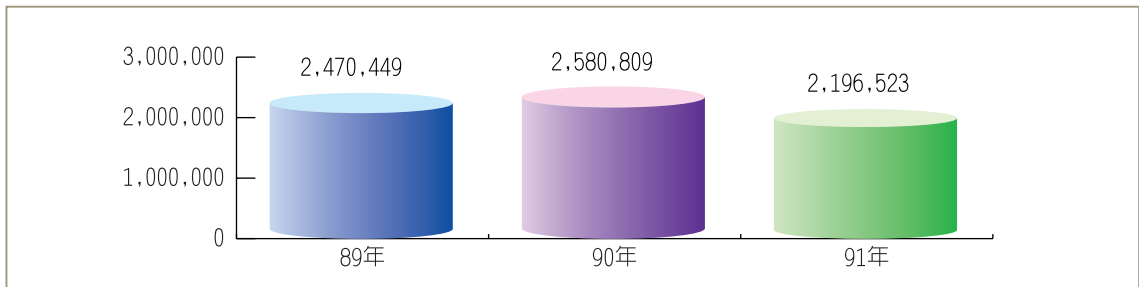


圖28 高中高職圖書館圖書資料借閱人次統計比較（民國89年至91年）

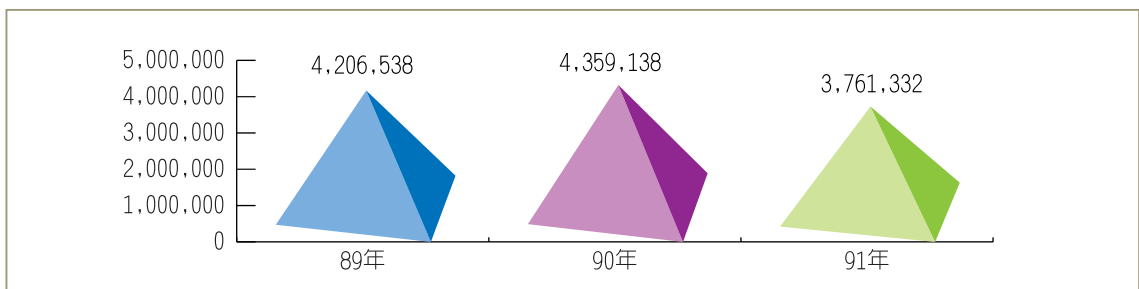


圖29 高中高職圖書館圖書資料借閱冊數統計比較（民國89年至91年）

資料來源：教育部，《中華民國教育統計》。

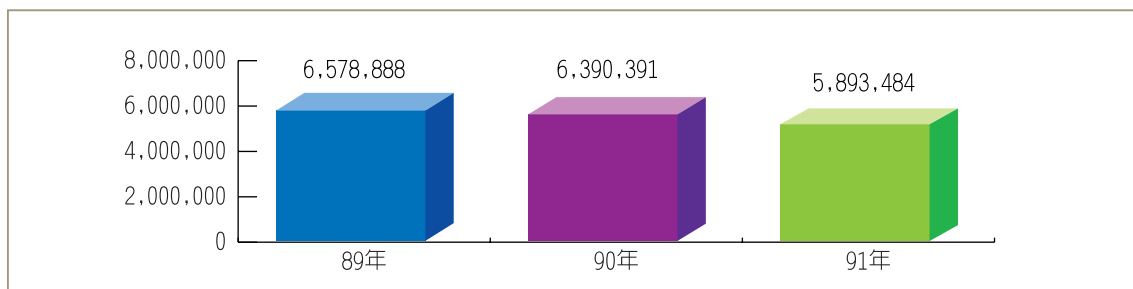


圖30 國民中學圖書館館藏圖書冊數統計比較（民國89年至91年）

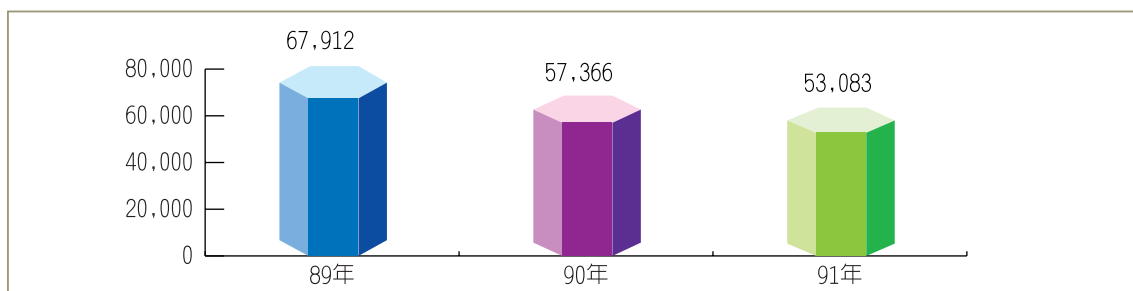


圖31 國民中學圖書館閱覽席位統計比較（民國89年至91年）

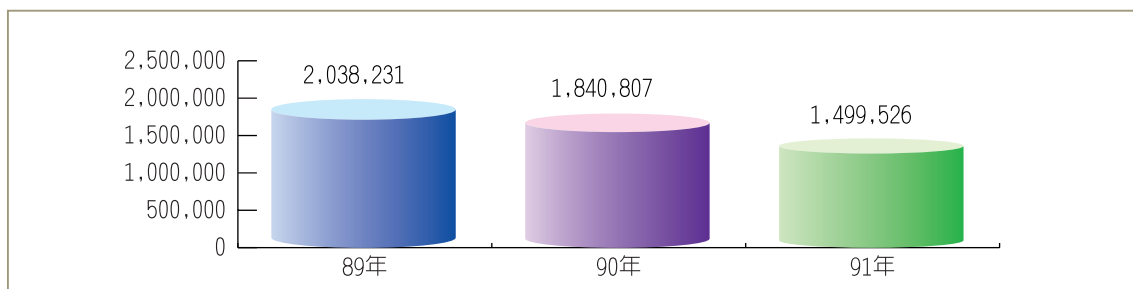


圖32 國民中學圖書館圖書資料借閱人次統計比較（民國89年至91年）

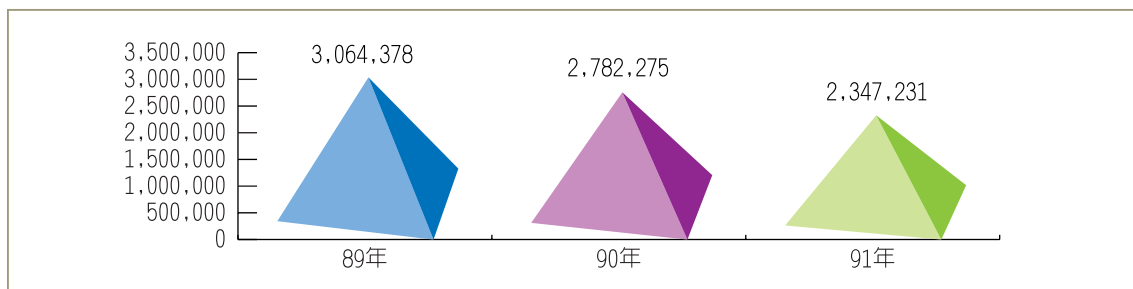


圖33 國民中學圖書館圖書資料借閱冊數統計比較（民國89年至91年）

資料來源：教育部，《中華民國教育統計》。

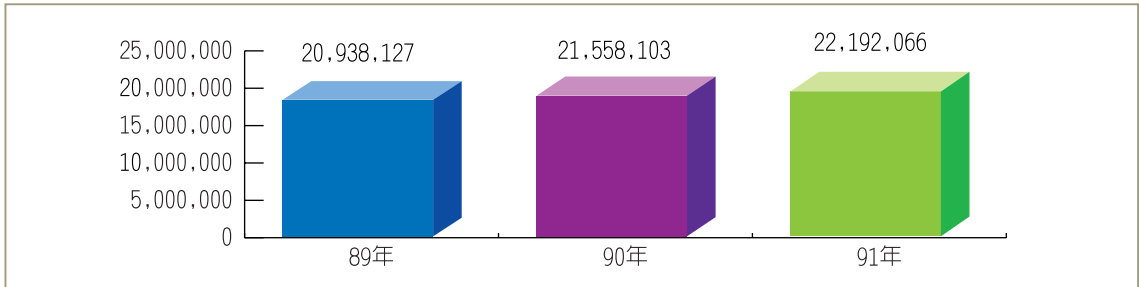


圖34 國民小學圖書館館藏圖書冊數統計比較（民國89年至91年）

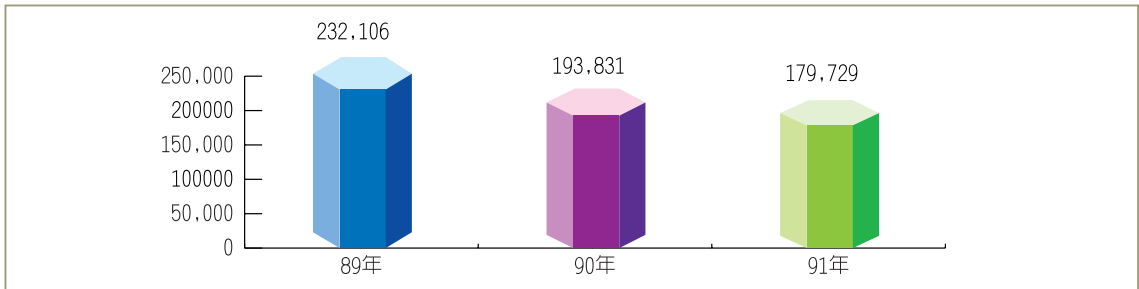


圖35 國民小學圖書館閱覽席位統計比較（民國89年至91年）

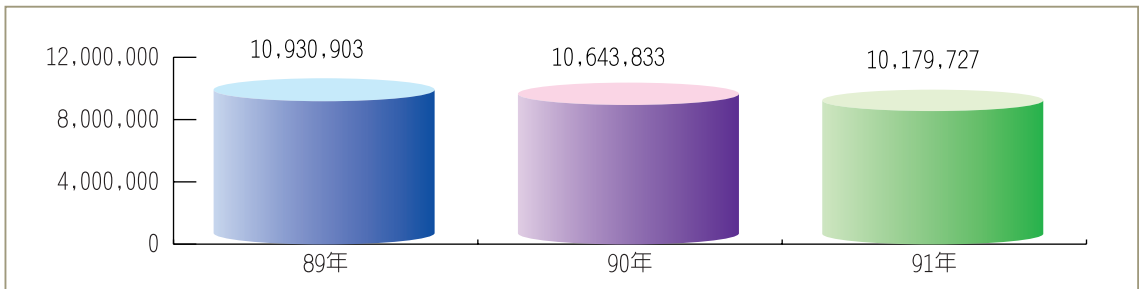


圖36 國民小學圖書館圖書資料借閱人次統計比較（民國89年至91年）

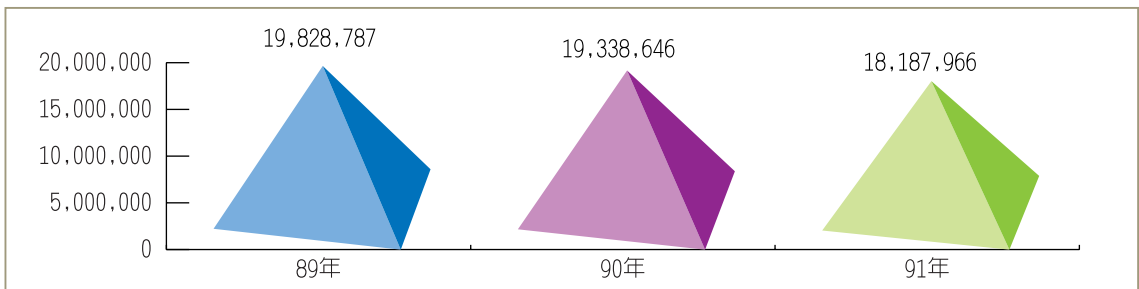


圖37 國民小學圖書館圖書資料借閱冊數統計比較（民國89年至91年）

資料來源：教育部，《中華民國教育統計》。

表168 中華圖書資訊館際合作協會各類型會員數量統計表（民國91年）

圖書館類型	國立	公共	醫院及醫藥學院	大專院校	事業及生產單位	學術研究機構	總計
數量	5	36	156	139	49	109	494

資料來源：中華圖書資訊館際合作協會。

表169 中華圖書資訊館際合作協會館際服務量統計表（民國91年）

服務單位/項目	申請單位	總申請件數	完成申請篇數
數量	425	195,837	142,313

資料來源：中華圖書資訊館際合作協會。

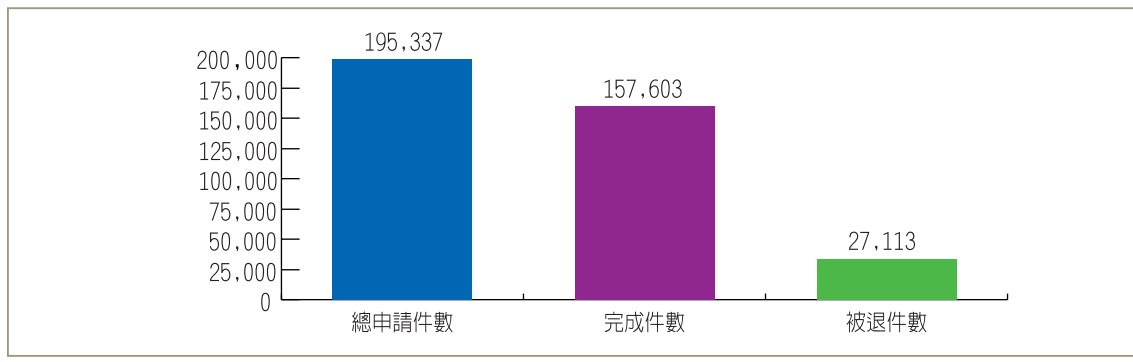


圖38 全國館際合作系統館際期刊申請件數量統計（民國91年）

資料來源：行政院國科會，「全國館際合作系統」。

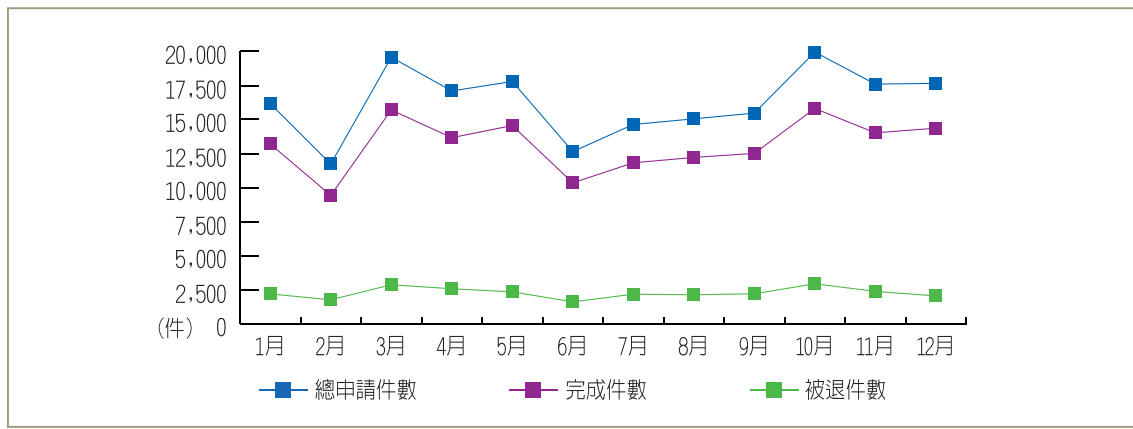


圖39 全國館際合作系統館際期刊申請件月統計（民國91年）

資料來源：行政院國科會，「全國館際合作系統」。

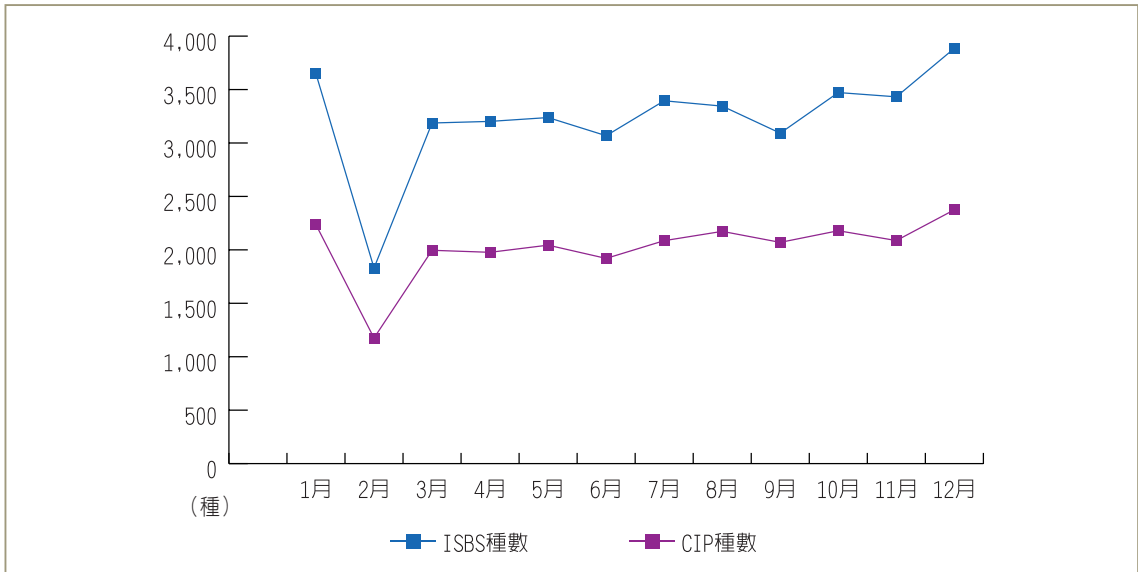


圖40 國際標準書號/出版品預行編目申請種數月統計 (民國91年)

資料來源：國家圖書館國際標準書號中心。

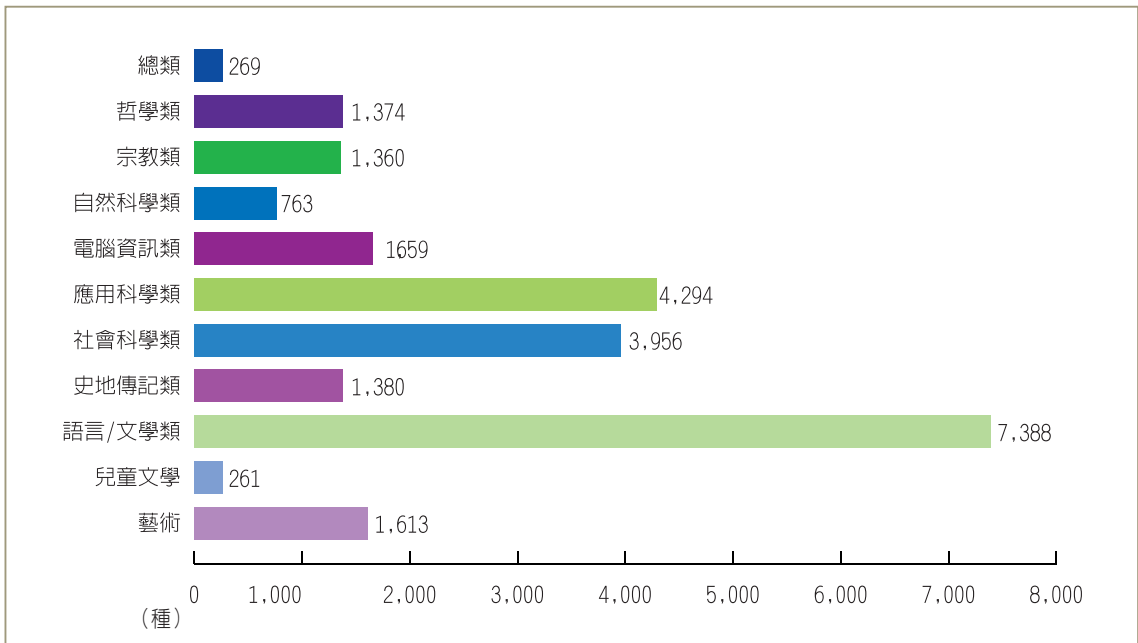


圖41 申請出版品預行編目圖書分類統計 (民國91年)

資料來源：國家圖書館國際標準書號中心。

